

*Palestinian National Authority
Ministry of Higher Education*

*Statistical Yearbook of The
Palestinian
Higher Education Institutions
1999/2000*

*© December 2000
All rights reserved.*

*Ministry of Higher Education
Department of Planning, Development and Statistics
P. O. Box 17360 Jerusalem
Palestine
E-mail: Planning@mhe.planet.edu*

Preface:

Information plays an essential role in the planning and development processes. More important than information itself is the accuracy and reliability of information. The team of the Directorate General of Planning and Development at the Ministry of Higher Education has done its best to verify the information received and remains bound by it.

As we release this issue of the statistical yearbook, we do hope it will help researchers and all interested people in knowing the situation of the Palestinian Higher Education. Also, we declare to everybody that our minds and hearts are widely open to any constructive and objective critique. We welcome all comments that may help in improving the next statistical yearbook.

Finally, we would like to thank all of those who have helped in producing this statistical year book whether at the decision making level or those who prepared all the data and sent them to the Ministry, and to those who answered all the Ministry's inquiries for information. Also, our special thanks are due to the Palestinian Bureau of Statistics and to those who worked hard to check out and organize all the data and put them in the form of tables and figures as they look in this book.

Ministry of Higher Education

Contents

| Subject | Page |
|--|------|
| • Preface | 3 |
| • Contents | 4 |
| • List of Tables | 5 |
| I - Palestinian Universities (PU) | |
| 1. Names & addresses of Palestinian Universities & University Colleges | 9 |
| 2. Summary of Palestinian Universities Tables | 10 |
| 3. Colleges, Departments, Specializations, and Degrees Offered at the PU | 13 |
| 1. Al Azhar University – Gaza | 15 |
| 2. Islamic University - Gaza | 17 |
| 3. Bethlehem University | 19 |
| 4. Birzeit University | 21 |
| 5. Hebron University | 23 |
| 6. Al-Quds University | 24 |
| 7. Al-Quds Open University | 26 |
| 8. An-Najah National University | 27 |
| 9. College of Education - Gaza | 29 |
| 10. College of Educational Science – Men - Ramallah | 31 |
| 11. College of Educational Science – Women - Ramallah | 32 |
| 12. Palestine Polytechnic Institute - Hebron | 33 |
| 4. Tables of Students at the Palestinian Universities | 34 |
| 5. Tables of Employees at the Palestinian Universities | 75 |
| 6. Tables of Libraries at the Palestinian Universities | 87 |
| II - Palestinian Colleges (PC) | |
| 1. Names & Addresses of Palestinian Colleges | 95 |
| 2. Summary of Palestinian Colleges Tables | 96 |
| 3. Tables of Students at the Palestinian Colleges | 99 |
| 4. Tables of Employees at the Palestinian Colleges | 121 |
| 5. Tables of Libraries at the Palestinian Colleges | 135 |

List of Tables

| Table No. | Title | Page |
|-----------|---|-------|
| 1. | Students by Faculties, Departments, Majors and Degrees offered at Al - Azhar University- Gaza | 15 |
| 2. | Students by Faculties, Departments, Majors and Degrees offered at the Islamic University- Gaza | 17 |
| 3. | Students by Faculties, Departments, Majors and Degrees offered at Bethlehem University | 19 |
| 4. | Students by Faculties, Departments, Majors and Degrees offered at Birzeit University | 21 |
| 5. | Students by Faculties, Departments, Majors and Degrees offered at Hebron University | 23 |
| 6. | Students by Faculties, Departments, Majors and Degrees offered at Al - Quds University | 24 |
| 7. | Students by Faculties, Departments, Majors and Degrees offered at Al - Quds Open University | 26 |
| 8. | Students by Faculties, Departments, Majors and Degrees offered at An - Najah University | 27 |
| 9. | Students by Faculties, Departments, Majors and Degrees offered at the Educational College – Gaza | 29 |
| 10. | Students by Faculties, Departments, Majors and Degrees offered at Ramallah Community College | 31 |
| 11. | Students by Faculties, Departments, Majors and Degrees offered at the Women Community College, Ramallah | 32 |
| 12. | Students Faculties, Departments, Majors and Degrees offered at Palestine Polytechnic | 33 |
| 13. | Number of Application Forms, Number of New Students at the Palestinian Universities by Major & Degree | 34 |
| 14. | Distribution of New Students at the Palestinian Universities by Gender & College | 35 |
| 15. | Distribution of Students at the Palestinian Universities by Gender & Age | 38 |
| 16. | Distribution of Students at the Palestinian Universities by Gender & College | 40 |
| 17. | Distribution of Students at the Palestinian Universities by Gender & Geographic Region | 43 |
| 18. | Distribution of Students at the Palestinian Universities by Gender & Level | 45 |
| 19. | Ratio of Students to Teaching Staff at the Palestinian Universities | 46 |
| 20-31. | Graduates by Faculties, Departments, Majors and Degrees offered | 49-67 |
| 32. | Distribution of Graduates from the Palestinian Universities by Gender & Degree | 68 |
| 33. | Distribution of Graduates from the Palestinian Universities by Gender & Age | 69 |
| 34. | Distribution of Graduates from the Palestinian Universities by Gender & Geographic Region | 71 |
| 35. | Distribution of Teaching Staff at Al-Azhar University – Gaza | 77 |
| 36. | Distribution of Teaching Staff at Islamic University – Gaza | 77 |
| 37. | Distribution of Teaching Staff at Bethlehem University | 78 |
| 38. | Distribution of Teaching Staff at Birzeit University | 78 |
| 39. | Distribution of Teaching Staff at Hebron University | 79 |
| 40. | Distribution of Teaching Staff at Al-Quds University | 79 |
| 41. | Distribution of Teaching Staff at Al-Quds Open University | 80 |
| 42. | Distribution of Teaching Staff at An-Najah University | 80 |
| 43. | Distribution of Teaching Staff at College of Education | 81 |
| 44. | Distribution of Teaching Staff at Palestine Polytechnic | 81 |
| 45. | Distribution of Teaching Staff at Women Community College - Ramallah | 82 |
| 46. | Distribution of Teaching Staff at Ramallah Community College | 82 |
| 47. | Distribution of the Palestinian Universities Staff by Position, Gender & Highest Certificate | 83 |
| 48. | Distribution of Libraries' Holdings at the Palestinian Universities by Languages and Materials | 89 |

| | | |
|-----|---|-----|
| 49. | Distribution of Application Forms & Enrolled Students at the Palestinian Colleges by Gender | 101 |
| 50. | Distribution of New Students at the Palestinian Colleges by Gender & Major | 102 |
| 51. | Distribution of Students at the Palestinian Colleges by Gender & Major | 104 |
| 52. | Distribution of Students at the Palestinian Colleges by Gender & Geographic Region | 106 |
| 53. | Distribution of Students at the Palestinian Colleges by Gender & Age | 108 |
| 54. | Distribution of Students at the Palestinian Colleges by Gender & Level | 109 |
| 55. | Ratio of Students to Teaching Staff at the Palestinian Colleges | 110 |
| 56. | Distribution of Graduates from the Palestinian Colleges by Gender & Grand Total of Field of Study | 113 |
| 57. | Distribution of Graduates from the Palestinian Colleges by Gender & Age | 115 |
| 58. | Distribution of Graduates from the Palestinian Colleges by Gender & Geographic Region | 116 |
| 59. | Distribution of Teaching Staff at Ibrahimieh College | 123 |
| 60. | Distribution of Teaching Staff at Al-Ummah College | 123 |
| 61. | Distribution of Teaching Staff at Kalandia College | 124 |
| 62. | Distribution of Teaching Staff at College of Nursing - Hebron | 124 |
| 63. | Distribution of Teaching Staff at Al-Rawdah Technical College | 125 |
| 64. | Distribution of Teaching Staff at Modern Community College | 125 |
| 65. | Distribution of Teaching Staff at College of Islamic Science - Qalqelia | 126 |
| 66. | Distribution of Teaching Staff at Palestine Technical College – Al-Aroub | 126 |
| 67. | Distribution of Teaching Staff at College of Science and Technology – Khan Younis | 127 |
| 68. | Distribution of Teaching Staff at Palestine Technical College – Deir El-Balah | 127 |
| 69. | Distribution of Teaching Staff at Palestine Technical College - Rammalah | 128 |
| 70. | Distribution of Teaching Staff at Palestine Technical College - Tulkarm | 128 |
| 71. | Distribution of Teaching Staff at Women’s Community College - Ramallah | 129 |
| 72. | Distribution of Teaching Staff at Ramallah Community College | 129 |
| 73. | Distribution of Teaching Staff at An-Najah National College | 130 |
| 74. | Distribution of Teaching Staff at Palestine Polytechnic | 130 |
| 75. | Distribution of the Palestinian Colleges Staff by Position, Gender & Highest Certificate | 131 |
| 76. | Distribution of Libraries’ Holdings at the Palestinian Colleges by Languages and Materials | 137 |

**Palestinian Universities
and
University Colleges**

Palestinian universities and university colleges names and addresses

1. Al - Azhar University

P. O. Box 1277 Gaza
Tel: 07-2824010/20
Fax: 07-2823180

2. Islamic University

P. O. Box 108 Gaza
Tel: 07-2823310
Fax: 07-2863552

3. Bethlehem University

P. O. Box 9 Bethlehem
Tel: 02-2741241/2/3
Fax: 02-2744440

4. Birzeit University

P. O. Box 14 Birziet
Tel: 02-2982000
02-2982008
Fax: 02-2957656

5. Hebron University

P. O. Box 40 Hebron
Tel: 02-2220840
02-2220996
Fax: 02-2229303

6. Al-Quds University

P. O. Box 20002 E. Jerusalem
Tel: 02-6274979
02-6274980
Fax: 02-6277166

7. Al-Quds Open University

P. O. Box 51800 E. Jerusalem
Tel: 02-5817237
02-5816239
Fax: 02-5816734

8. An-Najah National University

P. O. Box 7 Nablus
Tel: 09-2379677
09-2381113-6
Fax: 09-2387982

9. College of Education - Gaza

P. O. Box 4051 Gaza
Tel: 07-2867809
Fax: 07-2865309

10. College of Educational Science -

Women - Ramallah
P. O. Box 214 Ramallah
Tel: 02-2956533/4

11. College of Educational Science - Men -

Ramallah
Ramallah
Tel: 02-2956423

12. Palestine Polytechnic Institute – Hebron

P. O. Box 19 Hebron
Tel: 02-2228912
Fax: 02-2224978

Summary of Palestinian Universities Tables

There are 9 Palestinian Universities and 3 Colleges that offer a Bachelor degree. They are divided into three types according to Supervision:

- Public (P)
- Governmental (G)
- UNRWA (UN)

The Universities are

1. Al Azhar University - Gaza (P)
2. Islamic University - Gaza (P)
3. Bethlehem University (P)
4. Birzeit University (P)
5. Hebron University (P)
6. Al-Quds University (P)
7. Al-Quds Open University (G)
8. An-Najah National University (P)
9. Palestine Polytechnic (P)

The Colleges are

1. College of Education - Gaza (G)
2. College of Educational Sciences - Women (UN)
3. College of Educational Sciences - Men (UN)

I- Colleges, Departments, Specialization and Offered Degrees

Tables (1-12) show all the colleges, departments, specialization and degrees offered at the Palestinian universities and at the Palestinian colleges that offer bachelor degrees. All of those universities and university colleges offer bachelor degree and some of them offer master degree.

II- Admission at the Palestinian Universities

Table (13) shows the number of application forms submitted to the universities and colleges for 1999/2000 academic year and the number of newly enrolled students by gender. The total number of new students enrolled at all Palestinian universities and university colleges is 19548, of whom 10369 are males (53%) and 9152 are females (47%). The total number of new students enrolled at all Palestinian universities on the post graduate level is 1242, of whom 782 are males (63%) and 460 are females (37%).

III- Students at the Palestinian Universities

Tables (1-19) show the distribution of students at the Palestinian universities by gender, specialization, level, age and geographic region. The total number of students registered at the Palestinian universities and university colleges is 65986, of whom 35641 are males (54%) and 30345 are females (46%).

A- Distribution by University

Table (16) shows the distribution of students at the Palestinian universities by gender and specialization. The largest registration proportion of students is found at the Islamic University of Gaza (14.5%), and the smallest proportion is found at Bethlehem University (0.32%).

B- Distribution by specialization

Table (16) shows the distribution of students at the Palestinian universities by gender and specialization. The largest proportion of students is enrolled in the faculty of Economics and Commerce (24.5%), while the smallest proportion of students is enrolled in the faculty of medicine (0.036%).

C- Distribution by level

Table (18) shows the distribution of students at the Palestinian universities by gender and level. The largest number of students is 29409, enrolled in the freshman level (44.5%). However the smallest number of students is 1199, enrolled in the fifth year (1.8%).

D- Distribution by Geographic Region

Table (17) shows the distribution of students at the Palestinian universities by gender and geographic region. The largest proportion of students is from Gaza (17%), while the smallest proportion of students is from Salfet (0.05%).

IV- Ratio of Students to Teaching staff

Table (19) shows the ratio of students to teaching staff at the Palestinian universities. The highest ratio is 30 students per teacher found at Al-Azhar University. However the lowest ratio is 17 students per teacher found at Bethlehem University and Al-Quds University.

V- Graduates from the Palestinian Universities

Table (34) shows the number of graduates from the Palestinian universities by gender and Geographic Region. The largest proportion of graduates is from Gaza (15.5%), while the smallest proportion of graduates is from Toubas (0.05%).

VI- Administrative and Services Employees at the Palestinian Universities

Table (47) shows the distribution of full time and part time administrative and services employees at the Palestinian universities by position, highest certificate and gender. The total number of full time administrative staff is 1470 individuals, 981 of whom are males (66.7%) and 489 of whom are females (33.3%). The total number of full time services staff is 757 individuals, 647 of whom are males (85.4%) and 110 are females (14.6%).

VII- Teaching Staff at the Palestinian Universities

Tables (35-46) show the distribution of teaching staff at the Palestinian universities by rank , experience, and gender. The total number of full time teaching staff is 1869 individuals, 1636 of whom are males (87.5%) and 233 are females (12.5%).

VIII - Libraries at the Palestinian Universities

Table (48) shows the libraries' holdings at the Palestinian universities by language and materials. It also shows some ratios like the ratio of books to students and student to reading seats. The total number of books at those libraries is 680193 of which 342013 are in Arabic, 329924 are in English, and 8256 are in other languages. The highest ratio of books to students among universities is 31 books per student, found at Birzeit University and Bethlehem University. The highest ratio of reading seats to students is 7 students per seat found at Bethlehem University. Among the university colleges, the highest ratio of books to students is 70 books per student, found at the College of Educational Science – Men; the highest ratio of reading seats to students is 1 seat per 1 student, found at the College of Educational Science - Women.

Palestinian Colleges

Palestinian colleges names and addresses

1. Ibrahimieh Community College

P. O. Box 19014 Jerusalem

Tel: 02-6286361

Fax: 02-6282925

2. Al-Ummah Community College

P. O. Box 19990, Jerusalem

Tel: 02-5747013

Fax: 02-5749013

3. Kalandia Training College

Tel: 02-5836940

Fax: 02-5833942

4. College of Nursing – Hebron

Tel: 02-2220382

Fax: 02-2229247

5. Al-Rawdah Community College

P. O. Box 144, Nablus

Tel: 09-2389325

Fax: 09-2382288

6. Modern Community College

P. O. Box 1069, Ramallah

Tel: 02-2955894

Fax: 02-2953789

7. College of Islamic Science - Qalqelia

Tel / Fax: 09-2940266

8. College of Science & Technology -

Khan-Younis

P. O. Box 8 Khan-Younis - Gaza

Tel: 07-2854663

Fax: 07-2853853

9. Palestine Technical College - Al-Arroub

P.O.Box 8 Al-Arroub / Hebron

Tel: 02-2226346/7

10. Palestine Technical College - Deir

Albalah

Deir Albalah - Gaza

Tel / Fax: 07-2831171

11. Palestine Technical College for Girls -

Ramallah

Tel / Fax: 02-2956526

12. Palestine Technical College -

Tulkarem

P. O. Box 7 Tulkarem

Tel: 09-2671026

Fax: 09-2671073

13. Women Community College

Ramallah

Tel / Fax: 02-2956533/4

14. Ramallah Community College

Ramallah

Tel: 02-2956423

15. An-Najah National Community

College

Nablus

Tel: 09-2370042

16. Palestine Polytechnic Institute -

Hebron

P. O. Box 198 Hebron

Tel: 02-2224978

Fax: 02-2228912

Summary of Palestinian Colleges Tables

There are 16 Palestinian colleges that offer programs end up with Diploma. They are divided into three types according to Supervision:

- Governmental Colleges supervised by the Ministry of Higher Education (MHE)
- Colleges supervised by the UNRWA (UN)
- Private Colleges (P)

The Colleges are

1. Palestine Technical College For Girls - Ramallah (MHE)
2. Palestine Technical College - Dir-Elbalah (MHE)
3. Palestine Technical College - Tulkarem (MHE)
4. Palestine Technical College - Al-Arroub (MHE)
5. College of Science & Technology - Khan-Younis (MHE)
6. College of Nursing - Hebron (P)
7. Palestine Polytechnic Institute – Hebron (P)
8. Ibrahimieh Community College (P)
9. Al-Ummah Community College (P)
10. Modern Community College (P)
11. Al-Rawdah Community College (P)
12. An - Najah National Community College (P)
13. College of Islamic Science - Qalqelia (P)
14. Kalandia Training College (UN)
15. Women Community College (UN)
16. Ramallah Community College (UN)

I- Admission at the Palestinian Colleges

Table (49) shows the number of application forms and the number of new students by college and gender. The total number of the new students is 2705 students, 1259 of whom are males (46.5%) and 1446 of whom are females (53.5%).

II- Students at the Palestinian Colleges

Tables (50-54) show the distribution of students at the Palestinian colleges by gender, specialization, level and geographic region. The total number of students registered at the Palestinian colleges is 5157 students, 2388 of whom are males (46.3%) and 2769 students are females (53.7%).

A- Distribution of New Students

Table (50) shows the distribution of new students at the Palestinian colleges by gender and specialization. The largest registration proportion is 8.9% found at the College of Science and Technology – Khan Younis. However the smallest registration is 0.027% found at the College of Islamic Science - Qalkeliah.

B- Distribution by specialization

Table (51) shows the distribution of students at the Palestinian colleges by gender and specialization. The largest percentage is 39.3% found at the field of business & finance. However the smallest percentage is 0.05% found at the field of social work.

C- Distribution by level

Table (54) shows the distribution of students at the Palestinian colleges by gender and level. 2594 students (50.3%) are in the first year and the remaining 2563 students (49.7%) are in the second year.

D- Distribution by Geographic Regions

Table (52) shows the distribution of students at the Palestinian colleges by gender and geographic region. The largest percentage of students is from Hebron (18)%, while the smallest is from Jericho (0.05%).

III- Ratio of Students to Teaching Staff

Table (55) shows the ratio of students to teaching staff at the Palestinian colleges. The highest ratio is 32 students per teacher found at An-Najah College. The lowest ratio is 3 students per teacher found at the College of Islamic Science - Qalkeliah.

IV- Graduates from the Palestinian Colleges

Tables (56) show the number of graduates from the Palestinian colleges by gender and specialization. The highest ratio of graduates is found at the field of business & finance with its different branches (39.2%). The smallest ratio of graduates is found at the field of social sciences with its different branches (0.07%).

V- Employees at the Palestinian Colleges

Tables (59-74) show the distribution of teaching staff at the Palestinian colleges by position, highest certificate and gender. The total number of full time teaching staff is 382 teachers, 269 of whom are males (70%) and 113 are females (30%).

Table (75) shows the distribution of full time and part time administrative and services employees at the Palestinian colleges by position, highest certificate and gender. The total number of full time administrative staff is 284 individuals, 180 of whom are males (63.3%) and 104 of whom are females (36.7%). The total number of full time services staff is 194 individuals, 160 of whom are males (82.4%) and 34 are females (17.6%).

VI- Libraries at the Palestinian Colleges

Table (76) shows the libraries' holdings at the Palestinian Colleges by language and materials. It also shows some ratios like the ratio of books to students and student to reading seats. It has been estimated that the total number of books at those libraries is 103878 written in Arabic, 39447 written in English and 405 written in other languages. The highest ratio of books to students is 343 books per student found at College of Islamic Science - Qalqelia ; the lowest ratio is 2 book per

student found at the College of Science and Technology – Khan - Younis. The Highest ratio of reading seats to students is 1 seat per 1 student found at Kalandia Training; the lowest ratio is 1 seat per 43 students found at the College of Science and Technology – Khan - Younis.

شكل (8) المكتبات الفلسطينية حسب اللغة
 Figure (8) Libraries' Holdings at Palestinian Colleges by Language

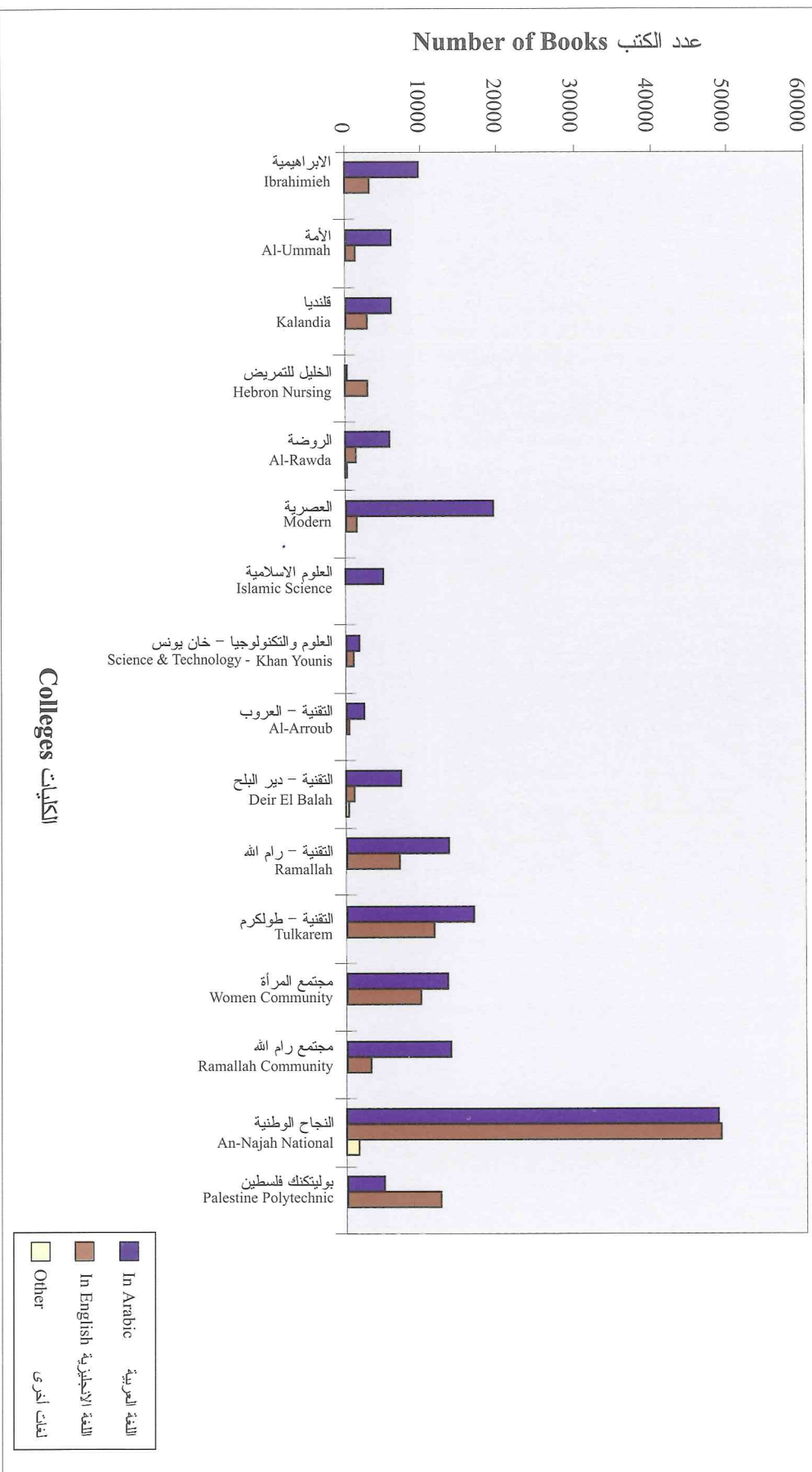


Table (76) - Cont.

تابع جدول (76)

| طالب للمقعد Student / Seat | كتاب للطالب Book / Student | عدد العاملين غير المتخصصين No. of Non Spec. Workers | عدد العاملين المتخصصين No. of Spec. Workers | عدد الطلبة No. of Students | مقاعد مطالعة Reading Seats | Language | | | | المواد Materials | الكلية College |
|----------------------------------|----------------------------------|--|--|----------------------------------|-------------------------------------|------------------|----------------|-------------------------|---------------------|---|---|
| | | | | | | المجموع Total | أخرى Others | لغة انجليزية English | لغة عربية Arabic | | |
| 5 | 91 | | 2 | 219 | 47 | 19820 | | 6820 | 13000 | كتب نشرات دوريات مخطوطات أشرطة وشرائح أخرى | كلية فلسطين التقنية للبنات - رام الله Palestine Technical College (Ramallah) |
| 3 | 74 | | 2 | 383 | 120 | 28205 | | 11468 | 16737 | كتب نشرات دوريات مخطوطات أشرطة وشرائح أخرى | كلية فلسطين التقنية - طولكرم Palestine Technical College (Tulkarm) |
| 2 | 46 | 2 | | 482 | 260 | 22368 | | 9448 | 12920 | كتب نشرات دوريات مخطوطات أشرطة وشرائح أخرى (أقلام + CDs) | كلية مجتمع المرأة Women's Community College |
| 2 | 4 | 2 | | 185 | 85 | 769 | | 44 | 725 | كتب نشرات دوريات مخطوطات أشرطة وشرائح أخرى | كلية مجتمع رام الله Ramallah Community College |
| | | | | | | 0 | | | | كتب نشرات دوريات مخطوطات أشرطة وشرائح أخرى | كلية النجاح ** الوطنية An-Najah ** National Community College |
| | | | | | | 0 | | | | كتب نشرات دوريات مخطوطات أشرطة وشرائح أخرى | بوليتكنيك فلسطين Palestine Polytechnic |
| 4 | 40 | 11 | 11 | 3616 | 883 | 143730 | 405 | 39447 | 103878 | كتب نشرات دوريات مخطوطات أشرطة وشرائح أخرى | المجموع Total |
| | | | | | | 9157 | 8 | 340 | 8809 | نشرات دوريات مخطوطات أشرطة وشرائح أخرى | |
| | | | | | | 446 | 0 | 109 | 337 | | |
| | | | | | | 32 | 0 | 0 | 32 | | |
| | | | | | | 920 | 0 | 599 | 321 | | |
| | | | | | | 254 | 1 | 3 | 250 | | |

* The Collection of the University Library

محتويات مكتبة الجامعة**

المكتبة مشتركة مع مكتبة المستشفى الأهلي *

توزيع محتويات المكتبات في الكليات الفلسطينية حسب اللغة والمواد
Distribution of Library Contents at Palestinian Colleges by
Language and Materials

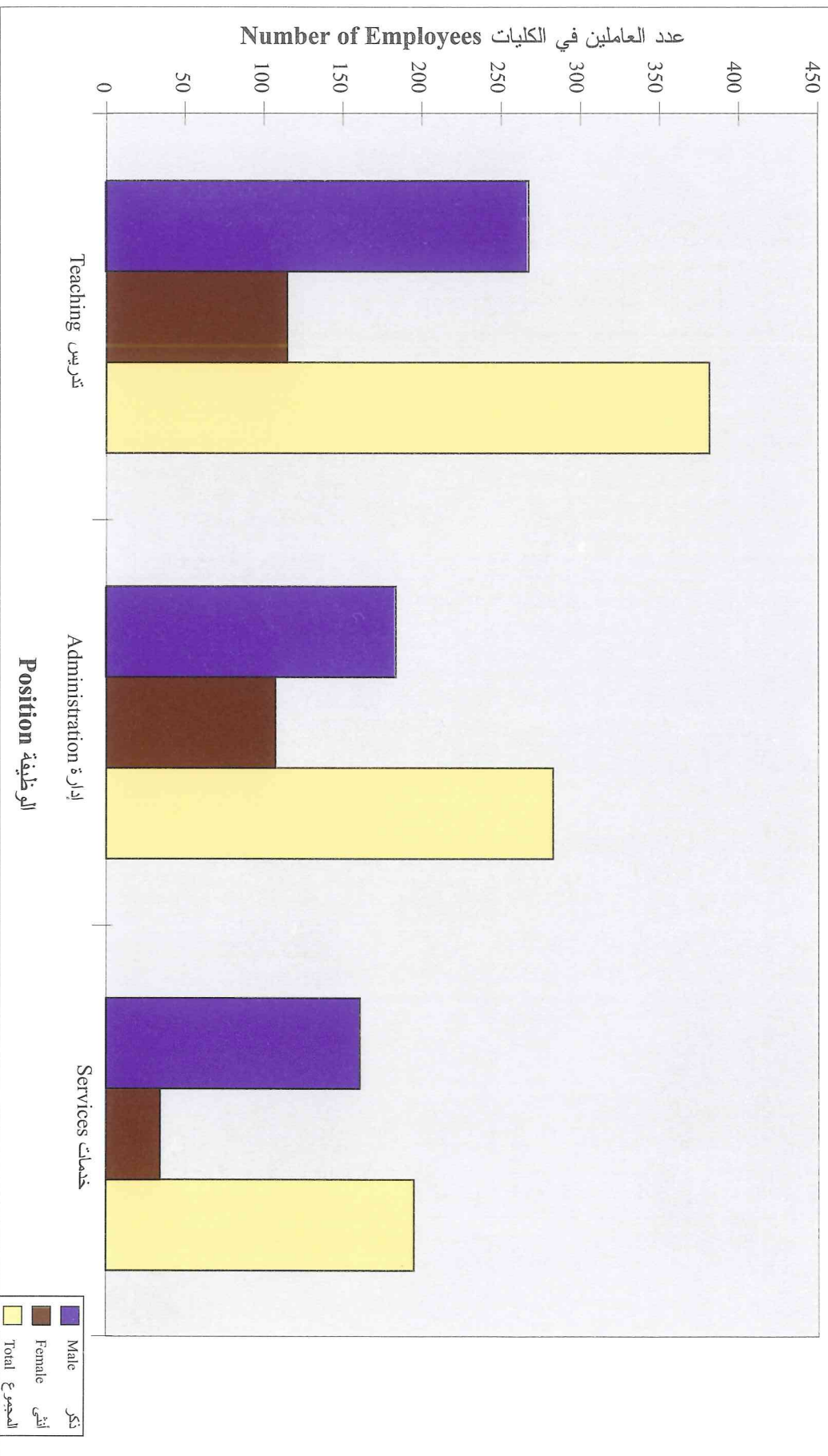
Table (76)

جدول (76)

| طالب للمقعد Student / Seat | كتاب للطالب Book / Student | عدد العاملين غير المتخصصين No. of Non Spec. Workers | عدد العاملين المتخصصين No. of Spec. Workers | عدد الطلبة No. of Students | مقاعد مطالعة Reading Seats | اللغة Language | | | | المواد Materials | الكلية College |
|-------------------------------|-------------------------------|--|--|-------------------------------|-------------------------------|-------------------------------------|----------------|-------------------------|---------------------------|---|---|
| | | | | | | المجموع Total | أخرى Others | لغة إنجليزية English | لغة عربية Arabic | | |
| 3 | 101 | | 1 | 123 | 42 | 12387 4 15 0 40 0 | | 3220 2 8 40 | 9167 2 7 | Books Bulletins Journals Manuscripts Cassettes & Slides Others | كتب نشرات دوريات مخطوطات أشرطة وشرائح أخرى Ibrahimeh Community College |
| 4 | 33 | | 1 | 208 | 50 | 6924 163 16 0 0 3 | 8 | 959 155 16 2 | 5965 | Books Bulletins Journals Manuscripts Cassettes & Slides Others | كتب نشرات دوريات مخطوطات أشرطة وشرائح أخرى (صحف) Al-Ummah Community College |
| 1 | 133 | | 1 | 61 | 45 | 8100 0 18 0 85 0 | | 2800 3 75 | 5300 15 10 | Books Bulletins Journals Manuscripts Cassettes & Slides Others | كتب نشرات دوريات مخطوطات أشرطة وشرائح أخرى كلية تدريب قننديا Kalandia Training Center |
| | | | | | | | | | | Books Bulletins Journals Manuscripts Cassettes & Slides Others | كتب نشرات دوريات مخطوطات أشرطة وشرائح أخرى كلية الخليل للتريض College of Nursing Hebron |
| 2 | 38 | 1 | 1 | 173 | 80 | 6625 0 0 32 300 0 | 225 | 918 82 | 5482 32 218 | Books Bulletins Journals Manuscripts Cassettes & Slides Others | كتب نشرات دوريات مخطوطات أشرطة وشرائح أخرى كلية الروضة Al-Rawdah Technical Community College |
| 1 | 207 | | 1 | 100 | 70 | 20700 355 170 0 55 0 | | 1500 55 40 25 | 19200 300 130 30 | Books Bulletins Journals Manuscripts Cassettes & Slides Others | كتب نشرات دوريات مخطوطات أشرطة وشرائح أخرى الكلية العصرية Modern Community College |
| 1 | 343 | 1 | | 15 | 20 | 5150 0 0 0 0 0 | | 50 | 5100 | Books Bulletins Journals Manuscripts Cassettes & Slides Others | كتب نشرات دوريات مخطوطات أشرطة وشرائح أخرى كلية العلوم الإسلامية - قنقلية College of Islamic Science Qalqelia |
| 43 | 2 | 2 | | 857 | 20 | 2085 250 0 0 6 0 | | 820 60 4 | 1265 190 2 | Books Bulletins Journals Manuscripts Cassettes & Slides Others | كتب نشرات دوريات مخطوطات أشرطة وشرائح أخرى كلية العلوم والتكنولوجيا (خان يونس) College of Science and Technology (Khan Younis) |
| 9 | 11 | 1 | 1 | 206 | 24 | 2282 0 0 0 0 0 | | 300 | 1982 | Books Bulletins Journals Manuscripts Cassettes & Slides Others | كتب نشرات دوريات مخطوطات أشرطة وشرائح أخرى كلية فلسطين التقنية - العروب Palestine Technical College (Al-Arroub) |
| 30 | 14 | 2 | 1 | 604 | 20 | 8315 8230 2 0 248 0 | 180 | 1100 30 248 | 7035 8200 2 | Books Bulletins Journals Manuscripts Cassettes & Slides Others | كتب نشرات دوريات مخطوطات أشرطة وشرائح أخرى كلية فلسطين التقنية - دير البلح Palestine Technical College (Deir El-Balah) |

جداول المكتبات
في
الكلية الفلسطينية

شكل (7) العاملون المتفرغون في الكليات الفلسطينية حسب الوظيفة والجنس
 Figure (7) Full Time Employees at Palestinian Colleges by Gender



توزيع العاملين المتفرغين وغير المتفرغين في الكليات الفلسطينية حسب الوظيفة وأعلى شهادة والجنس
 Distribution of Full Time Staff & Part Time Staff at Palestinian Colleges by Position, Highest Degree and Gender

Table (75)

جدول (75)

| المجموع Total | دكتوراه Ph.D. | | ماجستير Master's | | دبلوم علي Higher Diploma | | بكالوريوس Bachelor | | دبلوم متوسط Intermediate Diploma | | الثانوية العامة Secondary | | أقل من الثانوية العامة Below Secondary | | الوظيفة Position | الاسم الكلية University Name |
|------------------|------------------|-----------|---------------------|-----------|-----------------------------|-----------|-----------------------|-----------|-------------------------------------|-----------|------------------------------|-----------|---|-------------------|---------------------|---|
| | ذكور T | إناث F | ذكور T | إناث F | ذكور T | إناث F | ذكور T | إناث F | ذكور T | إناث F | ذكور T | إناث F | ذكور T | إناث F | | |
| 8 | 2 | 6 | 0 | 0 | 1 | 0 | 3 | 1 | 2 | 4 | 1 | 0 | 0 | 0 | Full Time مفترغ | الكلية الإبراهيمية Ibrahimieh Community College |
| 1 | 1 | 0 | 0 | 0 | 0 | 0 | 0 | 0 | 1 | 1 | 0 | 0 | 0 | جزيرة Admin. | | |
| 4 | 1 | 3 | 0 | 0 | 0 | 0 | 0 | 0 | 1 | 0 | 0 | 0 | 0 | 0 | Full Time مفترغ | الكلية الإبراهيمية Ibrahimieh Community College |
| 0 | 0 | 0 | 0 | 0 | 0 | 0 | 0 | 0 | 0 | 0 | 0 | 0 | 0 | خدمات Services | | |
| 7 | 4 | 3 | 0 | 0 | 1 | 1 | 3 | 1 | 2 | 3 | 3 | 0 | 0 | 0 | Full Time مفترغ | الكلية الإبراهيمية Ibrahimieh Community College |
| 7 | 3 | 4 | 0 | 0 | 1 | 1 | 2 | 1 | 4 | 2 | 0 | 0 | 0 | جزيرة Admin. | | |
| 6 | 1 | 5 | 0 | 0 | 0 | 0 | 0 | 0 | 2 | 1 | 2 | 2 | 4 | 1 | Full Time مفترغ | الكلية الإبراهيمية Ibrahimieh Community College |
| 2 | 1 | 1 | 0 | 0 | 0 | 0 | 0 | 0 | 2 | 1 | 0 | 0 | 0 | خدمات Services | | |
| 22 | 3 | 19 | 0 | 0 | 1 | 1 | 7 | 7 | 11 | 3 | 8 | 2 | 1 | 1 | Full Time مفترغ | كلية تدريب قلقيا Kalandia Training Center |
| 0 | 0 | 0 | 0 | 0 | 0 | 0 | 0 | 0 | 0 | 0 | 0 | 0 | 0 | جزيرة Admin. | | |
| 29 | 0 | 29 | 0 | 0 | 0 | 0 | 0 | 0 | 6 | 0 | 6 | 6 | 17 | 17 | Full Time مفترغ | كلية الخليل التمريض College of Nursing - Hebron |
| 0 | 0 | 0 | 0 | 0 | 0 | 0 | 0 | 0 | 0 | 0 | 0 | 0 | 0 | خدمات Services | | |
| 3 | 1 | 2 | 0 | 0 | 1 | 0 | 1 | 1 | 1 | 1 | 0 | 0 | 0 | 0 | Full Time مفترغ | كلية الروضة Al-Rawdah Technical Community College |
| 0 | 0 | 0 | 0 | 0 | 0 | 0 | 0 | 0 | 0 | 0 | 2 | 1 | 0 | جزيرة Admin. | | |
| 8 | 4 | 4 | 0 | 0 | 1 | 1 | 1 | 1 | 1 | 1 | 4 | 4 | 0 | 0 | Full Time مفترغ | الكلية العصرية Modern Community College |
| 1 | 1 | 0 | 0 | 0 | 0 | 0 | 0 | 0 | 1 | 1 | 0 | 0 | 0 | خدمات Services | | |
| 6 | 3 | 3 | 0 | 0 | 0 | 0 | 0 | 0 | 1 | 0 | 1 | 0 | 5 | 3 | Full Time مفترغ | الكلية العصرية Modern Community College |
| 0 | 0 | 0 | 0 | 0 | 0 | 0 | 0 | 0 | 0 | 0 | 0 | 0 | 0 | خدمات Services | | |
| 7 | 4 | 3 | 1 | 0 | 0 | 0 | 2 | 1 | 3 | 2 | 1 | 0 | 0 | 0 | Full Time مفترغ | كلية العلوم الإسلامية - قلقية College of Islamic Science Qalqelia |
| 0 | 0 | 0 | 0 | 0 | 0 | 0 | 0 | 0 | 0 | 0 | 0 | 0 | 0 | جزيرة Admin. | | |
| 5 | 1 | 4 | 0 | 0 | 0 | 0 | 0 | 0 | 0 | 0 | 0 | 0 | 5 | 1 | Full Time مفترغ | كلية العلوم والتكنولوجيا (خان يونس) College of Science and Technology (Khan Younis) |
| 0 | 0 | 0 | 0 | 0 | 0 | 0 | 0 | 0 | 0 | 0 | 0 | 0 | 0 | خدمات Services | | |
| 43 | 12 | 31 | 0 | 0 | 0 | 0 | 16 | 1 | 23 | 10 | 13 | 3 | 1 | 1 | Full Time مفترغ | كلية فلسطين التقنية - الخروب Palestine Technical College (Al-Arroub) |
| 1 | 0 | 1 | 0 | 0 | 0 | 0 | 0 | 0 | 1 | 1 | 1 | 0 | 0 | جزيرة Admin. | | |
| 17 | 0 | 17 | 0 | 0 | 0 | 0 | 0 | 0 | 3 | 0 | 3 | 4 | 4 | 10 | Full Time مفترغ | كلية فلسطين التقنية - الخروب Palestine Technical College (Al-Arroub) |
| 0 | 0 | 0 | 0 | 0 | 0 | 0 | 0 | 0 | 0 | 0 | 0 | 0 | 0 | خدمات Services | | |
| 22 | 8 | 14 | 0 | 0 | 0 | 0 | 8 | 2 | 6 | 14 | 6 | 8 | 0 | 0 | Full Time مفترغ | كلية فلسطين التقنية - الخروب Palestine Technical College (Al-Arroub) |
| 0 | 0 | 0 | 0 | 0 | 0 | 0 | 0 | 0 | 0 | 0 | 0 | 0 | 0 | جزيرة Admin. | | |
| 10 | 1 | 9 | 0 | 0 | 0 | 0 | 0 | 0 | 2 | 2 | 2 | 8 | 1 | 7 | Full Time مفترغ | كلية فلسطين التقنية - الخروب Palestine Technical College (Al-Arroub) |
| 0 | 0 | 0 | 0 | 0 | 0 | 0 | 0 | 0 | 0 | 0 | 0 | 0 | 0 | خدمات Services | | |

توزيع العاملين في التدريس للعام الدراسي 2000/1999 في كلية التاج الوطنية
 Distribution of Teaching Staff at An-Najah National Community College for the Year 1999-2000

Table (73)

| المجموع | Ph.D. | | دكتوراة | | ماجستير | دبلوم علي | بكالوريوس | الموضوع |
|----------|-----------|-------------|-------------|-------------|---------|----------------|-----------|---------------|
| | استاذ | استاذ مشارك | استاذ مساعد | استاذ مشارك | | | | |
| Total | Professor | Asc. Prof. | Ass. Prof. | Asc. Prof. | Masters | Higher Diploma | Bachelor | |
| مترغ | غير مترغ | مجموع | مترغ | غير مترغ | مجموع | مترغ | غير مترغ | الدوام |
| 22 6 16 | 0 0 | 0 0 | 3 3 | 3 3 | 14 5 9 | 1 1 | 4 1 3 | Full Time |
| 14 7 7 | 0 0 | 0 0 | 1 1 | 1 1 | 4 2 2 | 0 0 | 9 5 4 | Part Time |
| 36 13 23 | 0 0 0 | 0 0 0 | 4 0 4 | 4 0 4 | 18 7 11 | 1 0 1 | 13 6 7 | Total |
| 36 13 23 | 0 0 | 0 0 | 4 4 | 4 4 | 18 7 11 | 1 0 1 | 13 6 7 | Palestinian |
| 0 0 0 | 0 0 | 0 0 | 0 0 | 0 0 | 0 0 | 0 0 | 0 0 | Arab |
| 0 0 0 | 0 0 | 0 0 | 0 0 | 0 0 | 0 0 | 0 0 | 0 0 | Foreign |
| 36 13 23 | 0 0 0 | 0 0 0 | 4 0 4 | 4 0 4 | 18 7 11 | 1 0 1 | 13 6 7 | Total |
| 14 8 6 | 0 0 | 0 0 | 2 2 | 2 2 | 4 4 4 | 0 0 | 8 4 4 | Below 5 Years |
| 10 3 7 | 0 0 | 0 0 | 2 2 | 2 2 | 3 1 2 | 0 0 | 5 2 3 | 10-6 |
| 3 0 3 | 0 0 | 0 0 | 0 0 | 0 0 | 2 2 1 | 1 1 | 0 0 | 15-11 |
| 6 1 5 | 0 0 | 0 0 | 0 0 | 0 0 | 6 1 5 | 0 0 | 0 0 | 24-16 |
| 3 1 2 | 0 0 | 0 0 | 0 0 | 0 0 | 3 1 2 | 0 0 | 0 0 | 24-16 |
| 36 13 23 | 0 0 0 | 0 0 0 | 4 0 4 | 4 0 4 | 18 7 11 | 1 0 1 | 13 6 7 | Total |
| 36 13 23 | 0 0 0 | 0 0 0 | 4 0 4 | 4 0 4 | 18 7 11 | 1 0 1 | 13 6 7 | Total |

جدول (73)

توزيع العاملين في التدريس للعام الدراسي 2000/1999 في بوليتيكنيك فلسطين
 Distribution of Teaching Staff at Palestine Polytechnic for the Year 1999-2000

Table (74)

| المجموع | Ph.D. | | دكتوراة | | ماجستير | دبلوم علي | بكالوريوس | الموضوع |
|----------|-----------|-------------|-------------|-------------|---------|----------------|-----------|---------------|
| | استاذ | استاذ مشارك | استاذ مساعد | استاذ مشارك | | | | |
| Total | Professor | Asc. Prof. | Ass. Prof. | Asc. Prof. | Masters | Higher Diploma | Bachelor | |
| مترغ | غير مترغ | مجموع | مترغ | غير مترغ | مجموع | مترغ | غير مترغ | الدوام |
| 76 19 57 | 0 0 | 0 0 | 0 0 | 0 0 | 0 0 | 0 0 | 76 19 57 | Full Time |
| 4 1 3 | 0 0 | 0 0 | 0 0 | 0 0 | 0 0 | 0 0 | 4 1 3 | Part Time |
| 80 20 60 | 0 0 0 | 0 0 0 | 0 0 0 | 0 0 0 | 0 0 0 | 0 0 0 | 80 20 60 | Total |
| 79 20 59 | 0 0 | 0 0 | 0 0 | 0 0 | 0 0 | 0 0 | 79 20 59 | Palestinian |
| 0 0 0 | 0 0 | 0 0 | 0 0 | 0 0 | 0 0 | 0 0 | 0 0 | Arab |
| 1 0 1 | 0 0 | 0 0 | 0 0 | 0 0 | 0 0 | 0 0 | 1 0 1 | Foreign |
| 80 20 60 | 0 0 0 | 0 0 0 | 0 0 0 | 0 0 0 | 0 0 0 | 0 0 0 | 80 20 60 | Total |
| 36 15 21 | 0 0 | 0 0 | 0 0 | 0 0 | 0 0 | 0 0 | 36 15 21 | Below 5 Years |
| 9 4 5 | 0 0 | 0 0 | 0 0 | 0 0 | 0 0 | 0 0 | 9 4 5 | 10-6 |
| 15 1 14 | 0 0 | 0 0 | 0 0 | 0 0 | 0 0 | 0 0 | 15 1 14 | 15-11 |
| 20 0 20 | 0 0 | 0 0 | 0 0 | 0 0 | 0 0 | 0 0 | 20 0 20 | 24-16 |
| 0 0 0 | 0 0 | 0 0 | 0 0 | 0 0 | 0 0 | 0 0 | 0 0 | 24-16 |
| 80 20 60 | 0 0 0 | 0 0 0 | 0 0 0 | 0 0 0 | 0 0 0 | 0 0 0 | 80 20 60 | Total |
| 80 20 60 | 0 0 0 | 0 0 0 | 0 0 0 | 0 0 0 | 0 0 0 | 0 0 0 | 80 20 60 | Total |

جدول (74)

توزيع العاملين في التدريس للعام الدراسي 2000-1999 في كلية مجتمع المرأة
Distribution of Teaching Staff at Women's Community College for the Year 1999-2000

| المجموع | دكتوراة | | | ماجستير | دبلوم علي | | بكالوريوس | | الموضوع | | | | |
|---------|--------------|--------------|--------------|---------|----------------|----------|-----------|----|---------|----|---------------|-----------|-----------|
| | Ph.D. امتياز | امتنان مشترك | امتنان مساعد | | Higher Diploma | Bachelor | | | | | | | |
| Total | Professor | Asc. Prof. | Ass. Prof. | Masters | T | F | M | T | F | M | Full Time | متفرغ | |
| T | F | M | T | F | M | T | F | M | T | F | M | Part Time | غير متفرغ |
| 57 | 37 | 20 | 0 | 0 | 0 | 0 | 0 | 46 | 31 | 15 | مجموع | | |
| 6 | 3 | 3 | 0 | 0 | 0 | 0 | 0 | 6 | 3 | 3 | مجموع | | |
| 63 | 40 | 23 | 0 | 0 | 0 | 0 | 0 | 52 | 34 | 18 | Total | | |
| 63 | 40 | 23 | 0 | 0 | 0 | 0 | 0 | 52 | 34 | 18 | Total | | |
| 18 | 11 | 7 | 0 | 0 | 0 | 0 | 0 | 14 | 9 | 5 | Below 5 Years | | |
| 17 | 12 | 5 | 0 | 0 | 0 | 0 | 0 | 14 | 11 | 3 | 10-6 | | |
| 12 | 8 | 4 | 0 | 0 | 0 | 0 | 0 | 10 | 7 | 3 | 15-11 | | |
| 11 | 7 | 4 | 0 | 0 | 0 | 0 | 0 | 9 | 5 | 4 | 24-16 | | |
| 5 | 2 | 3 | 0 | 0 | 0 | 0 | 0 | 5 | 2 | 3 | +25 | | |
| 63 | 40 | 23 | 0 | 0 | 0 | 0 | 0 | 52 | 34 | 18 | Total | | |
| | | | | | | | | | | | مجموع | | |
| | | | | | | | | | | | Nationality | | |
| | | | | | | | | | | | Palestinian | | |
| | | | | | | | | | | | Arab | | |
| | | | | | | | | | | | Foreign | | |
| | | | | | | | | | | | Experience | | |
| | | | | | | | | | | | 5 سنوات وقل | | |
| | | | | | | | | | | | 10-6 | | |
| | | | | | | | | | | | 15-11 | | |
| | | | | | | | | | | | 24-16 | | |
| | | | | | | | | | | | +25 | | |
| | | | | | | | | | | | مجموع | | |

جدول (71)

توزيع العاملين في التدريس للعام الدراسي 2000-1999 في كلية مجتمع رام الله
Distribution of Teaching Staff at Ramallah Community College for the Year 1999-2000

| المجموع | دكتوراة | | | ماجستير | دبلوم علي | | بكالوريوس | | الموضوع | | | | |
|---------|--------------|--------------|--------------|---------|----------------|----------|-----------|----|---------|----|---------------|-----------|-----------|
| | Ph.D. امتياز | امتنان مشترك | امتنان مساعد | | Higher Diploma | Bachelor | | | | | | | |
| Total | Professor | Asc. Prof. | Ass. Prof. | Masters | T | F | M | T | F | M | Full Time | متفرغ | |
| T | F | M | T | F | M | T | F | M | T | F | M | Part Time | غير متفرغ |
| 18 | 2 | 16 | 0 | 0 | 0 | 0 | 0 | 14 | 2 | 12 | مجموع | | |
| 0 | 0 | 0 | 0 | 0 | 0 | 0 | 0 | 0 | 0 | 0 | مجموع | | |
| 18 | 2 | 16 | 0 | 0 | 0 | 0 | 0 | 14 | 2 | 12 | Total | | |
| 18 | 2 | 16 | 0 | 0 | 0 | 0 | 0 | 14 | 2 | 12 | Total | | |
| 0 | 0 | 0 | 0 | 0 | 0 | 0 | 0 | 0 | 0 | 0 | Palestinian | | |
| 0 | 0 | 0 | 0 | 0 | 0 | 0 | 0 | 0 | 0 | 0 | Arab | | |
| 0 | 0 | 0 | 0 | 0 | 0 | 0 | 0 | 0 | 0 | 0 | Foreign | | |
| 18 | 2 | 16 | 0 | 0 | 0 | 0 | 0 | 14 | 2 | 12 | Total | | |
| 4 | 0 | 4 | 0 | 0 | 0 | 0 | 0 | 4 | 2 | 4 | Below 5 Years | | |
| 5 | 1 | 4 | 0 | 0 | 0 | 0 | 0 | 3 | 1 | 2 | 10-6 | | |
| 2 | 0 | 2 | 0 | 0 | 0 | 0 | 0 | 1 | 1 | 1 | 15-11 | | |
| 2 | 0 | 2 | 0 | 0 | 0 | 0 | 0 | 2 | 1 | 2 | 24-16 | | |
| 5 | 1 | 4 | 0 | 0 | 0 | 0 | 0 | 4 | 1 | 3 | +25 | | |
| 18 | 2 | 16 | 0 | 0 | 0 | 0 | 0 | 14 | 2 | 12 | Total | | |
| | | | | | | | | | | | مجموع | | |
| | | | | | | | | | | | Nationality | | |
| | | | | | | | | | | | Palestinian | | |
| | | | | | | | | | | | Arab | | |
| | | | | | | | | | | | Foreign | | |
| | | | | | | | | | | | Experience | | |
| | | | | | | | | | | | 5 سنوات وقل | | |
| | | | | | | | | | | | 10-6 | | |
| | | | | | | | | | | | 15-11 | | |
| | | | | | | | | | | | 24-16 | | |
| | | | | | | | | | | | +25 | | |
| | | | | | | | | | | | مجموع | | |

جدول (72)

توزيع العاملين في التدريس للعام الدراسي 1999-2000 في كلية فلسطين التقنية للبنات - رام الله

Distribution of Teaching Staff at Palestine Technical College -Ramallah for the Year 1999-2000

Table (69)

جدول (69)

| المجموع | Ph.D. | | | ماجستير | دبلوم عالي | بكالوريوس | الموضوع |
|---------|-----------|-------------|-------------|---------|----------------|-----------|-----------------|
| | استاذ | استاذ مشارك | استاذ مساعد | | | | |
| Total | Professor | Asc. Prof. | Ass. Prof. | Masters | Higher Diploma | Bachelor | |
| ذكر | T | T | T | T | T | T | Full Time |
| انثى | F | F | F | F | F | F | Part Time |
| مجموع | M | M | M | M | M | M | Total |
| 13 | 9 | 4 | 0 | 2 | 0 | 11 | متفرغ |
| 5 | 8 | 0 | 0 | 4 | 1 | 5 | غير متفرغ |
| 20 | 14 | 12 | 0 | 6 | 1 | 16 | مجموع |
| 20 | 14 | 12 | 0 | 6 | 4 | 16 | فلسطيني |
| 0 | 0 | 0 | 0 | 0 | 0 | 0 | عربي |
| 0 | 0 | 0 | 0 | 0 | 0 | 0 | افريقي |
| 26 | 14 | 12 | 0 | 6 | 1 | 16 | المجموع |
| 15 | 11 | 4 | 0 | 1 | 2 | 12 | Below 5 Years |
| 7 | 2 | 5 | 0 | 2 | 2 | 3 | 10-6 |
| 2 | 1 | 1 | 0 | 1 | 0 | 1 | 15-11 |
| 1 | 0 | 1 | 0 | 1 | 0 | 0 | 24-16 |
| 1 | 0 | 1 | 0 | 1 | 0 | 0 | +25 |
| 26 | 14 | 12 | 0 | 6 | 1 | 16 | Total |
| | | | | | | | المجموع |
| | | | | | | | مدة الخدمة وائل |
| | | | | | | | (في التدريس) |
| | | | | | | | Nationality |
| | | | | | | | Experience |

توزيع العاملين في التدريس للعام الدراسي 1999-2000 في كلية فلسطين التقنية - طولكرم

Distribution of Teaching Staff at Palestine Technical College - Tulkarm for the Year 1999-2000

Table (70)

جدول (70)

| المجموع | Ph.D. | | | ماجستير | دبلوم عالي | بكالوريوس | الموضوع |
|---------|-----------|-------------|-------------|---------|----------------|-----------|-----------------|
| | استاذ | استاذ مشارك | استاذ مساعد | | | | |
| Total | Professor | Asc. Prof. | Ass. Prof. | Masters | Higher Diploma | Bachelor | |
| ذكر | T | T | T | T | T | T | Full Time |
| انثى | F | F | F | F | F | F | Part Time |
| مجموع | M | M | M | M | M | M | Total |
| 35 | 5 | 30 | 0 | 11 | 0 | 22 | متفرغ |
| 8 | 1 | 7 | 0 | 3 | 0 | 5 | غير متفرغ |
| 43 | 6 | 37 | 0 | 14 | 0 | 27 | مجموع |
| 43 | 6 | 37 | 0 | 14 | 0 | 27 | فلسطيني |
| 0 | 0 | 0 | 0 | 0 | 0 | 0 | عربي |
| 0 | 0 | 0 | 0 | 0 | 0 | 0 | افريقي |
| 43 | 6 | 37 | 0 | 14 | 0 | 27 | المجموع |
| 23 | 5 | 18 | 0 | 8 | 0 | 15 | Below 5 Years |
| 9 | 1 | 8 | 0 | 1 | 0 | 8 | 10-6 |
| 4 | 0 | 4 | 0 | 2 | 0 | 2 | 15-11 |
| 3 | 0 | 3 | 0 | 1 | 0 | 2 | 24-16 |
| 4 | 0 | 4 | 0 | 2 | 0 | 0 | +25 |
| 43 | 6 | 37 | 0 | 14 | 0 | 27 | Total |
| | | | | | | | المجموع |
| | | | | | | | مدة الخدمة وائل |
| | | | | | | | (في التدريس) |
| | | | | | | | Nationality |
| | | | | | | | Experience |

توزيع العاملين في التدريس للعام الدراسي 2000/1999 في كلية العلوم الإسلامية - قنيطرة
 Distribution of Teaching Staff at College of Islamic Sciences -Qalqelia for the Year 1999-2000

Table (65)

| المجموع | Ph.D. | | دكتوراة | | ماجستير | دبلوم عالي | بكالوريوس | الموضوع |
|---------|-----------|--------------|-------------|-------------|---------|----------------|-----------|----------------------------|
| | استاذ | استاذ مشارك | استاذ مساعد | استاذ مشارك | | | | |
| Total | Professor | Assoc. Prof. | Ass. Prof. | Ass. Prof. | Masters | Higher Diploma | Bachelor | |
| T F M | T F M | T F M | T F M | T F M | T F M | T F M | T F M | Full Time Part Time |
| 6 3 3 | 0 0 0 | 0 0 0 | 0 0 0 | 0 0 0 | 0 0 0 | 0 0 0 | 6 3 3 | متفرغ غير متفرغ |
| 0 0 0 | 0 0 0 | 0 0 0 | 0 0 0 | 0 0 0 | 0 0 0 | 0 0 0 | 6 3 3 | مجموع |
| 6 3 3 | 0 0 0 | 0 0 0 | 0 0 0 | 0 0 0 | 0 0 0 | 0 0 0 | 6 3 3 | Total |
| 0 0 0 | 0 0 0 | 0 0 0 | 0 0 0 | 0 0 0 | 0 0 0 | 0 0 0 | 0 0 0 | Below 5 Years |
| 0 0 0 | 0 0 0 | 0 0 0 | 0 0 0 | 0 0 0 | 0 0 0 | 0 0 0 | 0 0 0 | 10-6 |
| 0 0 0 | 0 0 0 | 0 0 0 | 0 0 0 | 0 0 0 | 0 0 0 | 0 0 0 | 0 0 0 | 15-11 |
| 6 3 3 | 0 0 0 | 0 0 0 | 0 0 0 | 0 0 0 | 0 0 0 | 0 0 0 | 6 3 3 | 24-16 |
| 0 0 0 | 0 0 0 | 0 0 0 | 0 0 0 | 0 0 0 | 0 0 0 | 0 0 0 | 0 0 0 | +25 |
| 6 3 3 | 0 0 0 | 0 0 0 | 0 0 0 | 0 0 0 | 0 0 0 | 0 0 0 | 6 3 3 | Total |
| 0 0 0 | 0 0 0 | 0 0 0 | 0 0 0 | 0 0 0 | 0 0 0 | 0 0 0 | 0 0 0 | مدة الخدمة 5 سنوات واطل |
| 0 0 0 | 0 0 0 | 0 0 0 | 0 0 0 | 0 0 0 | 0 0 0 | 0 0 0 | 0 0 0 | 10-6 |
| 0 0 0 | 0 0 0 | 0 0 0 | 0 0 0 | 0 0 0 | 0 0 0 | 0 0 0 | 0 0 0 | (في التدريس) |
| 0 0 0 | 0 0 0 | 0 0 0 | 0 0 0 | 0 0 0 | 0 0 0 | 0 0 0 | 0 0 0 | 15-11 |
| 6 3 3 | 0 0 0 | 0 0 0 | 0 0 0 | 0 0 0 | 0 0 0 | 0 0 0 | 6 3 3 | 24-16 |
| 0 0 0 | 0 0 0 | 0 0 0 | 0 0 0 | 0 0 0 | 0 0 0 | 0 0 0 | 0 0 0 | +25 |
| 6 3 3 | 0 0 0 | 0 0 0 | 0 0 0 | 0 0 0 | 0 0 0 | 0 0 0 | 6 3 3 | Total |
| 0 0 0 | 0 0 0 | 0 0 0 | 0 0 0 | 0 0 0 | 0 0 0 | 0 0 0 | 0 0 0 | الدوام |
| 0 0 0 | 0 0 0 | 0 0 0 | 0 0 0 | 0 0 0 | 0 0 0 | 0 0 0 | 0 0 0 | متفرغ |
| 0 0 0 | 0 0 0 | 0 0 0 | 0 0 0 | 0 0 0 | 0 0 0 | 0 0 0 | 0 0 0 | غير متفرغ |
| 0 0 0 | 0 0 0 | 0 0 0 | 0 0 0 | 0 0 0 | 0 0 0 | 0 0 0 | 0 0 0 | مجموع |
| 0 0 0 | 0 0 0 | 0 0 0 | 0 0 0 | 0 0 0 | 0 0 0 | 0 0 0 | 0 0 0 | Total |

جدول (65)

توزيع العاملين في التدريس للعام الدراسي 2000/1999 في كلية فلسطين التقنية - العروب
 Distribution of Teaching Staff at Palestine Technical College- Al-Aroub for the Year 1999-2000

Table (66)

| المجموع | Ph.D. | | دكتوراة | | ماجستير | دبلوم عالي | بكالوريوس | الموضوع |
|---------|-----------|--------------|-------------|-------------|---------|----------------|-----------|------------------------|
| | استاذ | استاذ مشارك | استاذ مساعد | استاذ مشارك | | | | |
| Total | Professor | Assoc. Prof. | Ass. Prof. | Ass. Prof. | Masters | Higher Diploma | Bachelor | |
| T F M | T F M | T F M | T F M | T F M | T F M | T F M | T F M | Full Time Part Time |
| 18 6 12 | 0 0 0 | 0 0 0 | 1 1 1 | 5 5 5 | 0 0 0 | 12 6 6 | 6 6 6 | متفرغ |
| 1 0 1 | 0 0 0 | 0 0 0 | 0 0 0 | 0 0 0 | 0 0 0 | 1 1 1 | 1 1 1 | غير متفرغ |
| 19 6 13 | 0 0 0 | 0 0 0 | 1 0 1 | 5 0 5 | 5 0 5 | 13 6 7 | 13 6 7 | مجموع |
| 18 6 12 | 0 0 0 | 0 0 0 | 1 1 1 | 4 4 4 | 0 0 0 | 13 6 7 | 13 6 7 | Total |
| 0 0 0 | 0 0 0 | 0 0 0 | 0 0 0 | 0 0 0 | 0 0 0 | 0 0 0 | 0 0 0 | Palestinian |
| 1 0 1 | 0 0 0 | 0 0 0 | 0 0 0 | 0 0 0 | 0 0 0 | 0 0 0 | 0 0 0 | Arab |
| 19 6 13 | 0 0 0 | 0 0 0 | 1 0 1 | 5 0 5 | 1 1 1 | 13 6 7 | 13 6 7 | Foreign |
| 15 4 11 | 0 0 0 | 0 0 0 | 1 1 1 | 3 3 3 | 0 0 0 | 11 4 7 | 11 4 7 | مجموع |
| 3 2 1 | 0 0 0 | 0 0 0 | 0 0 0 | 1 1 1 | 0 0 0 | 2 2 2 | 2 2 2 | Below 5 Years |
| 0 0 0 | 0 0 0 | 0 0 0 | 0 0 0 | 0 0 0 | 0 0 0 | 0 0 0 | 0 0 0 | 5 سنوات واطل |
| 0 0 0 | 0 0 0 | 0 0 0 | 0 0 0 | 0 0 0 | 0 0 0 | 0 0 0 | 0 0 0 | 10-6 |
| 0 0 0 | 0 0 0 | 0 0 0 | 0 0 0 | 0 0 0 | 0 0 0 | 0 0 0 | 0 0 0 | 15-11 |
| 0 0 0 | 0 0 0 | 0 0 0 | 0 0 0 | 0 0 0 | 0 0 0 | 0 0 0 | 0 0 0 | 24-16 |
| 1 0 1 | 0 0 0 | 0 0 0 | 0 0 0 | 1 1 1 | 0 0 0 | 0 0 0 | 0 0 0 | +25 |
| 19 6 13 | 0 0 0 | 0 0 0 | 1 0 1 | 5 0 5 | 0 0 0 | 13 6 7 | 13 6 7 | Total |
| 0 0 0 | 0 0 0 | 0 0 0 | 0 0 0 | 0 0 0 | 0 0 0 | 0 0 0 | 0 0 0 | مدة الخدمة |
| 0 0 0 | 0 0 0 | 0 0 0 | 0 0 0 | 0 0 0 | 0 0 0 | 0 0 0 | 0 0 0 | 5 سنوات واطل |
| 0 0 0 | 0 0 0 | 0 0 0 | 0 0 0 | 0 0 0 | 0 0 0 | 0 0 0 | 0 0 0 | 10-6 |
| 0 0 0 | 0 0 0 | 0 0 0 | 0 0 0 | 0 0 0 | 0 0 0 | 0 0 0 | 0 0 0 | (في التدريس) |
| 0 0 0 | 0 0 0 | 0 0 0 | 0 0 0 | 0 0 0 | 0 0 0 | 0 0 0 | 0 0 0 | 15-11 |
| 6 3 3 | 0 0 0 | 0 0 0 | 0 0 0 | 0 0 0 | 0 0 0 | 0 0 0 | 6 3 3 | 24-16 |
| 0 0 0 | 0 0 0 | 0 0 0 | 0 0 0 | 0 0 0 | 0 0 0 | 0 0 0 | 0 0 0 | +25 |
| 6 3 3 | 0 0 0 | 0 0 0 | 0 0 0 | 0 0 0 | 0 0 0 | 0 0 0 | 6 3 3 | Total |
| 0 0 0 | 0 0 0 | 0 0 0 | 0 0 0 | 0 0 0 | 0 0 0 | 0 0 0 | 0 0 0 | الدوام |
| 0 0 0 | 0 0 0 | 0 0 0 | 0 0 0 | 0 0 0 | 0 0 0 | 0 0 0 | 0 0 0 | متفرغ |
| 0 0 0 | 0 0 0 | 0 0 0 | 0 0 0 | 0 0 0 | 0 0 0 | 0 0 0 | 0 0 0 | غير متفرغ |
| 0 0 0 | 0 0 0 | 0 0 0 | 0 0 0 | 0 0 0 | 0 0 0 | 0 0 0 | 0 0 0 | مجموع |
| 0 0 0 | 0 0 0 | 0 0 0 | 0 0 0 | 0 0 0 | 0 0 0 | 0 0 0 | 0 0 0 | Total |

جدول (66)

توزيع العاملين في التدريس للعام الدراسي 2000/1999 في كلية الروضة
Distribution of Teaching Staff at Al-Rawdah Technical Community College for the Year 1999-2000

جدول (63)

| المجموع | Ph.D. | | | ماجستير | دبلوم علي | بكالوريوس | الدوام |
|---------------|-------|-------------|---------|---------|----------------|-----------|--------------|
| | استاذ | استاذ مشارك | دكتوراه | | | | |
| Total | Ph.D. | استاذ مشارك | دكتوراه | Masters | Higher Diploma | Bachelor | |
| Total | Ph.D. | استاذ مشارك | دكتوراه | Masters | Higher Diploma | Bachelor | |
| مفتوح | استاذ | استاذ مشارك | دكتوراه | ماجستير | دبلوم علي | بكالوريوس | الدوام |
| غير مفتوح | | | | | | | |
| مجموع | | | | | | | |
| فلسطين | | | | | | | لورد |
| عربي | | | | | | | الجنسية |
| اجنبي | | | | | | | Nationality |
| مجموع | | | | | | | |
| 5 سنوات و اقل | | | | | | | مدة الخدمة |
| 10-6 | | | | | | | (في التدريس) |
| 15-11 | | | | | | | |
| 24-16 | | | | | | | Experience |
| +25 | | | | | | | |
| مجموع | | | | | | | |

توزيع العاملين في التدريس للعام الدراسي 2000/1999 في الكلية المصرية
Distribution of Teaching Staff at Modern Community College for the Year 1999-2000

جدول (64)

| المجموع | Ph.D. | | | ماجستير | دبلوم علي | بكالوريوس | الدوام |
|---------------|-------|-------------|---------|---------|----------------|-----------|--------------|
| | استاذ | استاذ مشارك | دكتوراه | | | | |
| Total | Ph.D. | استاذ مشارك | دكتوراه | Masters | Higher Diploma | Bachelor | |
| Total | Ph.D. | استاذ مشارك | دكتوراه | Masters | Higher Diploma | Bachelor | |
| مفتوح | استاذ | استاذ مشارك | دكتوراه | ماجستير | دبلوم علي | بكالوريوس | الدوام |
| غير مفتوح | | | | | | | |
| مجموع | | | | | | | |
| فلسطين | | | | | | | لورد |
| عربي | | | | | | | الجنسية |
| اجنبي | | | | | | | Nationality |
| مجموع | | | | | | | |
| 5 سنوات و اقل | | | | | | | مدة الخدمة |
| 10-6 | | | | | | | (في التدريس) |
| 15-11 | | | | | | | |
| 24-16 | | | | | | | Experience |
| +25 | | | | | | | |
| مجموع | | | | | | | |

توزيع العاملين في التدريس للعام الدراسي 2000/1999 في كلية تدريب قلنديا
Distribution of Teaching Staff at Kalandia Training Center for the Year 1999-2000

Table (61)

| المجموع | Ph.D. | | | دكتوراة | | | ماجستير | دبلوم علي | | | بكالوريوس | | الموضوع |
|---------|-----------|-------------|-------------|-------------|-------------|-------------|---------|----------------|----------------|-----------|-----------|---------------|---------------|
| | استاذ | استاذ مشارك | استاذ مشارك | استاذ مساعد | استاذ مساعد | استاذ مساعد | | دبلوم علي | دبلوم علي | دبلوم علي | | | |
| Total | Professor | Asc. Prof. | Asc. Prof. | Ass. Prof. | Ass. Prof. | Ass. Prof. | Masters | Higher Diploma | Higher Diploma | Bachelor | | | |
| T F M | T F M | T F M | T F M | T F M | T F M | T F M | T F M | T F M | T F M | T F M | T F M | | |
| 15 0 15 | 0 0 0 | 0 0 0 | 0 0 0 | 0 0 0 | 0 0 0 | 0 0 0 | 5 0 5 | 6 0 6 | 6 0 6 | 8 0 8 | 8 0 8 | Full Time | متفرغ |
| 4 0 4 | 0 0 0 | 0 0 0 | 0 0 0 | 0 0 0 | 0 0 0 | 0 0 0 | 0 0 0 | 0 0 0 | 0 0 0 | 4 0 4 | 4 0 4 | Part Time | غير متفرغ |
| 19 0 19 | 0 0 0 | 0 0 0 | 0 0 0 | 0 0 0 | 0 0 0 | 0 0 0 | 5 0 5 | 6 0 6 | 6 0 6 | 8 0 8 | 8 0 8 | Total | مجموع |
| 19 0 19 | 0 0 0 | 0 0 0 | 0 0 0 | 0 0 0 | 0 0 0 | 0 0 0 | 5 0 5 | 6 0 6 | 6 0 6 | 8 0 8 | 8 0 8 | Total | مجموع |
| 5 0 5 | 0 0 0 | 0 0 0 | 0 0 0 | 0 0 0 | 0 0 0 | 0 0 0 | 0 0 0 | 1 1 1 | 1 1 1 | 4 0 4 | 4 0 4 | Below 5 Years | 5 سنوات و اقل |
| 2 0 2 | 0 0 0 | 0 0 0 | 0 0 0 | 0 0 0 | 0 0 0 | 0 0 0 | 1 1 1 | 0 0 0 | 1 1 1 | 1 1 1 | 1 1 1 | 10-6 | 10-6 |
| 5 0 5 | 0 0 0 | 0 0 0 | 0 0 0 | 0 0 0 | 0 0 0 | 0 0 0 | 2 2 2 | 1 1 1 | 2 2 2 | 2 2 2 | 2 2 2 | 15-11 | 15-11 |
| 5 0 5 | 0 0 0 | 0 0 0 | 0 0 0 | 0 0 0 | 0 0 0 | 0 0 0 | 2 2 2 | 2 2 2 | 2 2 2 | 1 1 1 | 1 1 1 | 24-16 | 24-16 |
| 2 0 2 | 0 0 0 | 0 0 0 | 0 0 0 | 0 0 0 | 0 0 0 | 0 0 0 | 0 0 0 | 2 2 2 | 2 2 2 | 0 0 0 | 0 0 0 | +25 | +25 |
| 19 0 19 | 0 0 0 | 0 0 0 | 0 0 0 | 0 0 0 | 0 0 0 | 0 0 0 | 5 0 5 | 6 0 6 | 6 0 6 | 8 0 8 | 8 0 8 | Total | مجموع |

جدول (61)

توزيع العاملين في التدريس للعام الدراسي 2000/1999 في كلية الخليل للتدريب
Distribution of Teaching Staff at College of Nursing - Hebron for the Year 1999-2000

Table (62)

| المجموع | Ph.D. | | | دكتوراة | | | ماجستير | دبلوم علي | | | بكالوريوس | | الموضوع |
|---------|-----------|-------------|-------------|-------------|-------------|-------------|---------|----------------|----------------|-----------|-----------|---------------|---------------|
| | استاذ | استاذ مشارك | استاذ مشارك | استاذ مساعد | استاذ مساعد | استاذ مساعد | | دبلوم علي | دبلوم علي | دبلوم علي | | | |
| Total | Professor | Asc. Prof. | Asc. Prof. | Ass. Prof. | Ass. Prof. | Ass. Prof. | Masters | Higher Diploma | Higher Diploma | Bachelor | | | |
| T F M | T F M | T F M | T F M | T F M | T F M | T F M | T F M | T F M | T F M | T F M | T F M | | |
| 8 5 3 | 0 0 0 | 0 0 0 | 0 0 0 | 0 0 0 | 0 0 0 | 0 0 0 | 5 3 2 | 1 1 1 | 2 2 2 | 2 1 1 | 1 1 1 | Full Time | متفرغ |
| 5 0 5 | 1 1 1 | 1 0 1 | 1 0 1 | 0 0 0 | 0 0 0 | 0 0 0 | 1 1 1 | 0 0 0 | 2 2 2 | 2 1 1 | 2 2 2 | Part Time | غير متفرغ |
| 13 5 8 | 1 0 1 | 1 0 1 | 1 0 1 | 0 0 0 | 0 0 0 | 0 0 0 | 6 3 3 | 1 1 1 | 4 1 3 | 4 1 3 | 3 3 3 | Total | مجموع |
| 13 5 8 | 1 0 1 | 1 0 1 | 1 0 1 | 0 0 0 | 0 0 0 | 0 0 0 | 6 3 3 | 1 1 1 | 4 1 3 | 4 1 3 | 3 3 3 | Total | مجموع |
| 3 2 1 | 0 0 0 | 0 0 0 | 0 0 0 | 0 0 0 | 0 0 0 | 0 0 0 | 2 1 1 | 0 0 0 | 1 1 1 | 1 1 1 | 1 1 1 | Below 5 Years | 5 سنوات و اقل |
| 7 3 4 | 0 0 0 | 0 0 0 | 0 0 0 | 0 0 0 | 0 0 0 | 0 0 0 | 4 2 2 | 1 1 1 | 1 1 1 | 1 1 1 | 1 1 1 | 10-6 | 10-6 |
| 0 0 0 | 0 0 0 | 0 0 0 | 0 0 0 | 0 0 0 | 0 0 0 | 0 0 0 | 0 0 0 | 0 0 0 | 0 0 0 | 0 0 0 | 0 0 0 | 15-11 | 15-11 |
| 2 0 2 | 1 1 1 | 1 0 0 | 1 0 0 | 0 0 0 | 0 0 0 | 0 0 0 | 0 0 0 | 0 0 0 | 1 1 1 | 1 1 1 | 1 1 1 | 24-16 | 24-16 |
| 1 0 1 | 0 0 0 | 0 0 0 | 0 0 0 | 0 0 0 | 0 0 0 | 0 0 0 | 0 0 0 | 0 0 0 | 1 1 1 | 1 1 1 | 1 1 1 | +25 | +25 |
| 13 5 8 | 1 0 1 | 1 0 1 | 1 0 1 | 0 0 0 | 0 0 0 | 0 0 0 | 6 3 3 | 1 1 1 | 4 1 3 | 4 1 3 | 3 3 3 | Total | مجموع |

جدول (62)

توزيع العاملين في التدريس للعام الدراسي 2000 / 1999 في الكلية الإبراهيمية

Distribution of Teaching Staff at Ibrahimieh Community College for the Year 1999-2000

Table (59)

جدول (59)

| المجموع | Ph.D. | | | مذكورة | | | ماجستير | دبلوم عالي | بكالوريوس | الموضوع |
|---------|-----------|-------------|-------------|-------------|----------------|-------------|---------|------------|-----------|---------------|
| | امثلة | امثلة مشترك | امثلة مساعد | امثلة مشترك | امثلة مساعد | امثلة مساعد | | | | |
| Total | Professor | Asc. Prof. | Ass. Prof. | Masters | Higher Diploma | Bachelor | | | | |
| ذكر | T | T | T | T | T | T | T | T | T | Full Time |
| انثى | F | F | F | F | F | F | F | F | F | Part Time |
| مجموع | M | M | M | M | M | M | M | M | M | Total |
| 6 | 1 | 5 | 0 | 3 | 1 | 2 | 0 | 0 | 3 | متفرغ |
| 18 | 1 | 17 | 0 | 7 | 1 | 7 | 1 | 8 | 1 | غير متفرغ |
| 24 | 2 | 22 | 0 | 10 | 1 | 9 | 1 | 11 | 1 | مجموع |
| 24 | 2 | 22 | 0 | 10 | 1 | 9 | 1 | 11 | 1 | فلسطيني |
| 0 | 0 | 0 | 0 | 0 | 0 | 0 | 0 | 0 | 0 | عربي |
| 0 | 0 | 0 | 0 | 0 | 0 | 0 | 0 | 0 | 0 | اجنبي |
| 24 | 2 | 22 | 0 | 10 | 1 | 9 | 1 | 11 | 1 | المجموع |
| 3 | 0 | 3 | 0 | 3 | 0 | 3 | 0 | 0 | 0 | Below 5 Years |
| 1 | 1 | 0 | 0 | 0 | 0 | 1 | 1 | 1 | 1 | 10-6 |
| 2 | 0 | 2 | 0 | 2 | 0 | 0 | 0 | 0 | 0 | 15-11 |
| 9 | 1 | 8 | 0 | 4 | 1 | 3 | 0 | 5 | 5 | 24-16 |
| 9 | 0 | 9 | 0 | 2 | 0 | 2 | 1 | 5 | 5 | +25 |
| 24 | 2 | 22 | 0 | 10 | 1 | 9 | 1 | 11 | 1 | Total |
| 24 | 2 | 22 | 0 | 10 | 1 | 9 | 1 | 11 | 1 | المجموع |

توزيع العاملين في التدريس للعام الدراسي 2000-1999 في كلية الأمة
Distribution of Teaching Staff at Al-Ummah College for the Year 1999-2000

Table (60)

جدول (60)

| المجموع | Ph.D. | | | مذكورة | | | ماجستير | دبلوم عالي | بكالوريوس | الموضوع |
|---------|-----------|-------------|-------------|-------------|----------------|-------------|---------|------------|-----------|---------------|
| | امثلة | امثلة مشترك | امثلة مساعد | امثلة مشترك | امثلة مساعد | امثلة مساعد | | | | |
| Total | Professor | Asc. Prof. | Ass. Prof. | Masters | Higher Diploma | Bachelor | | | | |
| ذكر | T | T | T | T | T | T | T | T | T | Full Time |
| انثى | F | F | F | F | F | F | F | F | F | Part Time |
| مجموع | M | M | M | M | M | M | M | M | M | Total |
| 7 | 0 | 7 | 0 | 1 | 1 | 0 | 1 | 6 | 6 | متفرغ |
| 6 | 2 | 4 | 0 | 1 | 1 | 0 | 1 | 5 | 2 | غير متفرغ |
| 13 | 2 | 11 | 0 | 2 | 0 | 2 | 0 | 11 | 2 | مجموع |
| 13 | 2 | 11 | 0 | 2 | 0 | 2 | 0 | 11 | 2 | فلسطيني |
| 0 | 0 | 0 | 0 | 0 | 0 | 0 | 0 | 0 | 0 | عربي |
| 0 | 0 | 0 | 0 | 0 | 0 | 0 | 0 | 0 | 0 | اجنبي |
| 13 | 2 | 11 | 0 | 2 | 0 | 2 | 0 | 11 | 2 | المجموع |
| 8 | 1 | 7 | 0 | 2 | 0 | 2 | 0 | 6 | 1 | Below 5 Years |
| 1 | 1 | 0 | 0 | 0 | 0 | 0 | 0 | 1 | 1 | 10-6 |
| 1 | 0 | 1 | 0 | 0 | 0 | 0 | 0 | 1 | 1 | 15-11 |
| 3 | 0 | 3 | 0 | 0 | 0 | 0 | 0 | 3 | 3 | 24-16 |
| 0 | 0 | 0 | 0 | 0 | 0 | 0 | 0 | 0 | 0 | +25 |
| 13 | 2 | 11 | 0 | 2 | 0 | 2 | 0 | 11 | 2 | Total |
| 13 | 2 | 11 | 0 | 2 | 0 | 2 | 0 | 11 | 2 | المجموع |

جداول العاملين
في
الكليات الفلسطينية

شكل (6) الخريجون من الكليات الفلسطينية حسب الجنس
 Figure (6) Graduates from the Palestinian Colleges by Gender

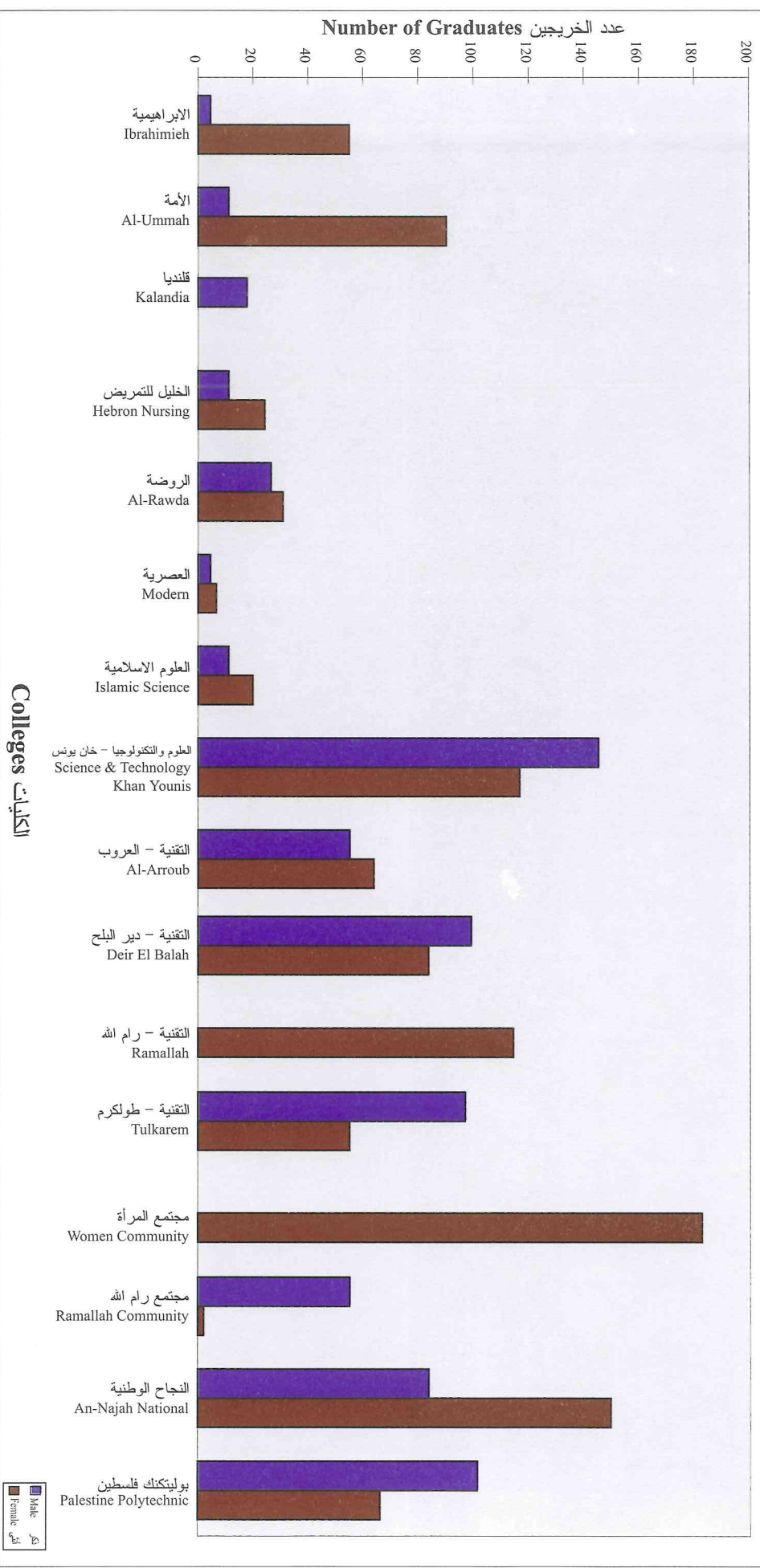


Table (58) - Cont.

تابع جدول رقم (58)

| المجموع | اماكن اخرى | فلسطينيو الداخل | رفح | خان يونس | دير البلح | غزة | شمال غزة | بيت لحم | الخليل | المحافظة | الكلية |
|---------|--------------|-------------------|-------|-------------|---------------|------|------------|-----------|--------|-------------|--|
| Total | Other Places | Palestinians 1948 | Rafah | Khan Younis | Deir El-Balah | Gaza | North Gaza | Bethlehem | Hebron | Governorate | College |
| | | | | | | | | | | الجنس | |
| | | | | | | | | | | Male ذكر | |
| | | | | | | | | | | Female انثى | |
| | | | | | | | | | | Total مجموع | |
| 5 | | | | | | | | | | Male ذكر | الكلية الإبراهيمية Ibrahimieh Community College |
| 55 | | | | | | | | | | Female انثى | |
| 60 | | | | | | | | | | Total مجموع | |
| 10 | | | | | | | | | | Male ذكر | كلية الأمة Al-Ummah Community College |
| 90 | | | | | | | | | | Female انثى | |
| 100 | | | | | | | | | | Total مجموع | |
| 17 | | | | | | | | | 6 | Male ذكر | كلية تدريب قلنديا Kalandia Training College |
| 0 | | | | | | | | | 6 | Female انثى | |
| 17 | | | | | | | | | | Total مجموع | |
| 10 | | | | | | | | | 10 | Male ذكر | كلية الخليل للتمريض College of Nursing Hebron |
| 24 | | | | | | | | | 24 | Female انثى | |
| 34 | | | | | | | | | 34 | Total مجموع | |
| 27 | | | | | | | | | 2 | Male ذكر | كلية الروضة Al-Rawdah Technical Community College |
| 31 | | | | | | | | | 2 | Female انثى | |
| 58 | | | | | | | | | | Total مجموع | |
| 4 | | | | | | | | | | Male ذكر | الكلية العصرية Modern Community College |
| 7 | | | | | | | | | | Female انثى | |
| 11 | | | | | | | | | | Total مجموع | |
| 11 | | 2 | | | | | | | 1 | Male ذكر | كلية العلوم الإسلامية - قلقيبية College of Islamic Science - Qalqelia |
| 20 | | 2 | | | | | | | 1 | Female انثى | |
| 31 | | | | | | | | | | Total مجموع | |
| 146 | | | 44 | 67 | 24 | 9 | 2 | | | Male ذكر | كلية العلوم والتكنولوجيا (خان يونس) College of Science and Technology (Khan Younis) |
| 117 | | | 38 | 74 | 3 | 1 | 1 | | | Female انثى | |
| 263 | | | 82 | 141 | 27 | 10 | 3 | | | Total مجموع | |
| 55 | | | | | | | | 9 | 46 | Male ذكر | كلية فلسطين التقنية - العروب Palestine Technical College (Al-Arroub) |
| 63 | | | | | | | | 7 | 56 | Female انثى | |
| 118 | | | | | | | | 16 | 102 | Total مجموع | |
| 100 | | | 4 | 23 | 53 | 17 | 3 | | | Male ذكر | كلية فلسطين التقنية - دير البلح Palestine Technical College (Deir El-Balah) |
| 83 | | | 2 | 11 | 65 | | 5 | | | Female انثى | |
| 183 | | | 6 | 34 | 118 | 17 | 8 | | | Total مجموع | |
| 0 | | | | | | | | | 4 | Male ذكر | كلية فلسطين التقنية - رام الله Palestine Technical College (Ramallah) |
| 113 | | | | | | | | 4 | 19 | Female انثى | |
| 113 | | | | | | | | 4 | 19 | Total مجموع | |
| 96 | | | | | | | | 3 | 29 | Male ذكر | كلية فلسطين التقنية - طولكرم Palestine Technical College (Tulkarem) |
| 56 | | | | | | | | 3 | 29 | Female انثى | |
| 152 | | | | | | | | 3 | 29 | Total مجموع | |
| 0 | | | | | | | | | 10 | Male ذكر | كلية مجتمع المرأة Women's Community College |
| 183 | | | | | | | | 10 | 35 | Female انثى | |
| 183 | | | | | | | | 10 | 35 | Total مجموع | |
| 56 | | | | | | | | 2 | 4 | Male ذكر | كلية مجتمع رام الله Ramallah Community College |
| 1 | | | | | | | | 2 | 4 | Female انثى | |
| 57 | | | | | | | | 2 | 4 | Total مجموع | |
| 83 | | | | | | | | | 1 | Male ذكر | كلية النجاح الوطنية An-Najah National Community College |
| 148 | | | | | | | | | 1 | Female انثى | |
| 231 | | | | | | | | | 1 | Total مجموع | |
| 102 | | | | | | | | 8 | 68 | Male ذكر | بوليتكنيك فلسطين Palestine Polytechnic |
| 67 | | | | | | | | 8 | 67 | Female انثى | |
| 169 | | | | | | | | 8 | 135 | Total مجموع | |
| 722 | 0 | 2 | 48 | 90 | 77 | 26 | 5 | 22 | 167 | Male ذكر | المجموع Total |
| 1058 | 0 | 0 | 40 | 85 | 68 | 1 | 6 | 21 | 201 | Female انثى | |
| 1780 | 0 | 2 | 88 | 175 | 145 | 27 | 11 | 43 | 368 | Total مجموع | |

توزيع الطلبة الخريجين من الكليات الفلسطينية حسب المحافظة والجنس
Distribution of Graduates from Palestinian Colleges
by Governorate and Gender

Table (58)

جدول رقم (58)

| القدس Jerusalem | اريجا Jericho | رام الله والبيرة Ramallah & Beirah | سلفيت Salfet | قلقيلية Qalqelia | نابلس Nablus | طولكرم Tulkarm | طوباس Tubas | جنين Jenin | المحافظة Governorate | الكلية College | |
|--------------------|------------------|--|-----------------|---------------------|-----------------|-------------------|----------------|---------------|-------------------------|---|------------------|
| | | | | | | | | | الجنس Gender | | |
| | | | | | | | | | ذكر Male | انثى Female | المجموع Total |
| 5 | | | | | | | | | ذكر Male | الكلية الإبراهيمية Ibrahimeh Community | |
| 55 | | | | | | | | | انثى Female | College | |
| 60 | | | | | | | | | المجموع Total | College | |
| 3 | 1 | 6 | | | | | | | ذكر Male | كلية الأمة Al-Ummah Community | |
| 59 | 1 | 30 | | | | | | | انثى Female | College | |
| 62 | 2 | 36 | | | | | | | المجموع Total | College | |
| 1 | | 4 | | 1 | 5 | | | | ذكر Male | كلية تدريب قلنديا Kalandia Training | |
| | | | | | | | | | انثى Female | College | |
| 1 | | 4 | | 1 | 5 | | | | المجموع Total | College | |
| | | | | | | | | | ذكر Male | كلية الخليل للتمريض College of Nursing | |
| | | | | | | | | | انثى Female | Hebron | |
| | | | | | | | | | المجموع Total | College | |
| | | 1 | 4 | 4 | 12 | 1 | | 3 | ذكر Male | كلية الروضة Al-Rawdah Technical | |
| | | | | 5 | 9 | 8 | | 9 | انثى Female | Community College | |
| | | 1 | 4 | 9 | 21 | 9 | | 12 | المجموع Total | College | |
| | | 3 | | | 1 | | | | ذكر Male | الكلية العصرية Modern Community | |
| 1 | | 6 | | | | | | | انثى Female | College | |
| 1 | | 9 | | | 1 | | | | المجموع Total | College | |
| | | | 1 | 1 | 3 | 2 | | 1 | ذكر Male | كلية العلوم الإسلامية - قلقيلية College of Islamic | |
| | | | 1 | 17 | | 1 | | 1 | انثى Female | Science - Qalqelia | |
| | | | 2 | 18 | 3 | 3 | | 2 | المجموع Total | College | |
| | | | | | | | | | ذكر Male | كلية العلوم والتكنولوجيا (خان يونس) College of Science and | |
| | | | | | | | | | انثى Female | Technology (Khan Younis) | |
| | | | | | | | | | المجموع Total | College | |
| | | | | | | | | | ذكر Male | كلية فلسطين التقنية - العروب Palestine Technical | |
| | | | | | | | | | انثى Female | College (Al-Arroub) | |
| | | | | | | | | | المجموع Total | College | |
| | | | | | | | | | ذكر Male | كلية فلسطين التقنية-دير البلح Palestine Technical | |
| | | | | | | | | | انثى Female | College (Deir El-Balah) | |
| | | | | | | | | | المجموع Total | College | |
| 1 | 1 | 77 | | 1 | | | | 10 | ذكر Male | كلية فلسطين التقنية - رام الله Palestine Technical | |
| | | | | | | | | | انثى Female | College (Ramallah) | |
| 1 | 1 | 77 | | 1 | | | | 10 | المجموع Total | College | |
| | | 7 | | 3 | 10 | 38 | | 6 | ذكر Male | كلية فلسطين التقنية - طولكرم Palestine Technical | |
| | | | | 2 | 10 | 54 | | 6 | انثى Female | College (Tulkarem) | |
| | | 7 | | 5 | 10 | 92 | | 6 | المجموع Total | College | |
| | | | | | | | | | ذكر Male | كلية مجتمع المرأة Women's Community | |
| 9 | 6 | 48 | | 7 | 25 | 20 | | 23 | انثى Female | College | |
| 9 | 6 | 48 | | 7 | 25 | 20 | | 23 | المجموع Total | College | |
| | | | | | | | | | ذكر Male | كلية مجتمع رام الله Ramallah Community | |
| 1 | 1 | 17 | 1 | 6 | 13 | 5 | | 6 | انثى Female | College | |
| | | 1 | | | | | | | المجموع Total | College | |
| 1 | 1 | 18 | 1 | 6 | 13 | 5 | | 6 | ذكر Male | كلية النجاح الوطنية An-Najah National | |
| | 1 | 1 | 6 | 6 | 48 | 9 | 4 | 7 | انثى Female | Community College | |
| | 1 | | 4 | 5 | 121 | 8 | 3 | 6 | المجموع Total | College | |
| | 2 | 1 | 10 | 11 | 169 | 17 | 7 | 13 | ذكر Male | بوليتكنيك فلسطين Palestine Polytechnic | |
| 5 | | 5 | | | 8 | 2 | | 6 | انثى Female | College | |
| | | | | | | | | | المجموع Total | College | |
| 5 | | 5 | | | 8 | 2 | | 6 | ذكر Male | المجموع Total | |
| 15 | 3 | 44 | 12 | 21 | 100 | 57 | 4 | 29 | انثى Female | المجموع Total | |
| 125 | 9 | 162 | 5 | 37 | 155 | 91 | 3 | 49 | المجموع Total | المجموع Total | |
| 140 | 12 | 206 | 17 | 58 | 255 | 148 | 7 | 78 | المجموع Total | المجموع Total | |

توزيع الطلبة الخريجين من الكليات الفلسطينية حسب العمر والجنس
Distribution of Graduates from Palestinian Colleges
by Gender and Age

Table (57)

جدول رقم (57)

| المجموع Total | 36-40 | 31-35 | 25-30 | 24 | 23 | 22 | 21 | 20 | 19 | 18 | العمر/سنة Age\Year | | الكلية College |
|------------------|-------|-------|-------|----|-----|-----|-----|-----|-----|----|-----------------------|---|-------------------|
| | | | | | | | | | | | الجنس Gender | ذكر Male | |
| 5 | | | | | | | | | | | ذكر | الكلية الإبراهيمية Ibrahimieh Community College | |
| 55 | 1 | 1 | 2 | 3 | 1 | 2 | 18 | 26 | 1 | | انثى Female | | |
| 60 | 1 | 1 | 2 | 3 | 1 | 3 | 20 | 28 | 1 | | المجموع Total | | |
| 10 | | | | | | | | | | | ذكر | كلية الأمة Al-Ummah Community College | |
| 90 | | 1 | 5 | 2 | 3 | 9 | 33 | 36 | 1 | | انثى Female | | |
| 100 | | 1 | 5 | 2 | 4 | 10 | 37 | 40 | 1 | | المجموع Total | | |
| 17 | | | 1 | | | 2 | 7 | 7 | | | ذكر | كلية تدريب قلنديا Kalandia Training College | |
| 0 | | | | | | | | | | | انثى Female | | |
| 17 | | | 1 | | 2 | 7 | 7 | | | | المجموع Total | | |
| 10 | | | 1 | 2 | 3 | 4 | | | | | ذكر | كلية الخليل للتمريض College of Nursing Hebron | |
| 24 | | | 2 | 2 | 9 | 11 | | | | | انثى Female | | |
| 34 | | | 3 | 4 | 12 | 15 | | | | | المجموع Total | | |
| 27 | | | | | | 2 | 5 | 20 | | | ذكر | كلية الروضة Al-Rawdah Technical Community College | |
| 31 | | | | | | 5 | 7 | 19 | | | انثى Female | | |
| 58 | | | | | | 7 | 12 | 39 | | | المجموع Total | | |
| 4 | | | | 1 | | | 1 | 2 | | | ذكر | الكلية العصرية Modern Community College | |
| 7 | | | | | 1 | 2 | 1 | 3 | | | انثى Female | | |
| 11 | | | | 1 | 1 | 2 | 2 | 5 | | | المجموع Total | | |
| 11 | 3 | 1 | 1 | 1 | | 1 | 1 | 3 | | | ذكر | كلية العلوم الإسلامية - قلقيلية College of Islamic Science - Qalqelia | |
| 20 | 3 | | 2 | | 2 | 2 | 3 | 8 | | | انثى Female | | |
| 31 | 6 | 1 | 3 | 1 | 2 | 3 | 4 | 11 | | | المجموع Total | | |
| 146 | 2 | 4 | 22 | 20 | 22 | 28 | 32 | 14 | 2 | | ذكر | كلية العلوم والتكنولوجيا (خان يونس) College of Science and Technology (Khan Younis) | |
| 117 | | | 7 | 6 | 9 | 18 | 25 | 42 | 10 | | انثى Female | | |
| 263 | 2 | 4 | 29 | 26 | 31 | 46 | 57 | 56 | 12 | | المجموع Total | | |
| 55 | | | | | 4 | 14 | 19 | 16 | 2 | | ذكر | كلية فلسطين التقنية - العروب Palestine Technical College (Al-Arroub) | |
| 63 | | 2 | 3 | 1 | 5 | 4 | 26 | 22 | | | انثى Female | | |
| 118 | | 2 | 3 | 1 | 9 | 18 | 45 | 38 | 2 | | المجموع Total | | |
| 100 | | | 11 | 6 | 8 | 17 | 23 | 24 | 11 | | ذكر | كلية فلسطين التقنية - دير البلح Palestine Technical College (Deir El-Balah) | |
| 83 | | | 2 | 3 | 2 | 4 | 13 | 50 | 9 | | انثى Female | | |
| 183 | | | 13 | 9 | 10 | 21 | 36 | 74 | 20 | | المجموع Total | | |
| 0 | | | | | | | | | | | ذكر | كلية فلسطين التقنية - رام الله Palestine Technical College (Ramallah) | |
| 113 | | | 3 | 1 | 3 | 9 | 33 | 60 | 4 | | انثى Female | | |
| 113 | | | 3 | 1 | 3 | 9 | 33 | 60 | 4 | | المجموع Total | | |
| 96 | 1 | 2 | 5 | 4 | 8 | 13 | 30 | 33 | | | ذكر | كلية فلسطين التقنية - طولكرم Palestine Technical College (Tulkarem) | |
| 56 | | | | | 1 | 6 | 22 | 27 | | | انثى Female | | |
| 152 | 1 | 2 | 5 | 4 | 9 | 19 | 52 | 60 | | | المجموع Total | | |
| 0 | | | | | | | | | | | ذكر | كلية مجتمع المرأة Women's Community College | |
| 183 | | | | | | 3 | 7 | 62 | 97 | 14 | انثى Female | | |
| 183 | | | | | | 3 | 7 | 62 | 97 | 14 | المجموع Total | | |
| 56 | | | | | 2 | 6 | 16 | 32 | | | ذكر | كلية مجتمع رام الله Ramallah Community College | |
| 1 | | | | | | | | 1 | | | انثى Female | | |
| 57 | | | | | 2 | 6 | 16 | 33 | | | المجموع Total | | |
| 83 | | | | 1 | 3 | 12 | 45 | 22 | | | ذكر | كلية النجاح الوطنية An-Najah National Community College | |
| 148 | | | | 2 | 4 | 16 | 71 | 53 | 2 | | انثى Female | | |
| 231 | | | | 3 | 7 | 28 | 116 | 75 | 2 | | المجموع Total | | |
| 102 | | 1 | 8 | 4 | 9 | 23 | 31 | 25 | 1 | | ذكر | بوليتكنيك فلسطين Palestine Polytechnic | |
| 67 | | 1 | 3 | 2 | 4 | 11 | 25 | 21 | | | انثى Female | | |
| 169 | | 2 | 11 | 6 | 13 | 34 | 56 | 46 | 1 | | المجموع Total | | |
| 722 | 6 | 8 | 49 | 39 | 62 | 129 | 216 | 197 | 16 | 0 | ذكر | المجموع Total | |
| 1058 | 4 | 5 | 29 | 22 | 44 | 102 | 284 | 430 | 124 | 14 | انثى Female | | |
| 1780 | 10 | 13 | 78 | 61 | 106 | 231 | 500 | 627 | 140 | 14 | المجموع Total | | |

Table (56) - Cont.

تابع جدول (56)

| Specialization | | | | | | | التخصصات | الجنس | الكلية |
|----------------|------------------------------|-------------------------|------------------|-----------------|-------------------------|--------------------|---------------|---|--------|
| المجموع العام | المهن الطبية لمساعدة الصيدلة | المهن التربوية | الفنون التطبيقية | دراسات اسلامية | المهن الهندسية | البرامج الأكاديمية | | | |
| Grand Total | M. Professions & Pharmacy | Educational Professions | Applied Arts | Islamic Studies | Engineering Professions | Academic Programs | Gender | | |
| 5 | | | | | | | Male ذكر | الكلية الإبراهيمية Ibrahimieh Community College | |
| 55 | | | | | | 32 | Female أنثى | | |
| 60 | | | | | | 32 | Total المجموع | | |
| 10 | | | | | | 1 | Male ذكر | كلية الأمة Al-Ummah Community College | |
| 90 | | | | | | 21 | Female أنثى | | |
| 100 | | | | | | 22 | Total المجموع | | |
| 17 | | | | | 17 | | Male ذكر | كلية تدريب قلنديا Kalandia Training Center | |
| 0 | | | | | 17 | | Female أنثى | | |
| 17 | | | | | 17 | | Total المجموع | | |
| 10 | | | | | | | Male ذكر | كلية الخليل للتمريض College of Nursing - Hebron | |
| 24 | | | | | | | Female أنثى | | |
| 34 | | | | | | | Total المجموع | | |
| 27 | 2 | | | | | | Male ذكر | كلية الروضة Al-Rawdah Technical Community College | |
| 31 | | | | | | 1 | Female أنثى | | |
| 58 | 2 | | | | | 1 | Total المجموع | | |
| 4 | | | | | | | Male ذكر | الكلية العصرية Modern Community College | |
| 7 | | | | | | | Female أنثى | | |
| 11 | | | | | | | Total المجموع | | |
| 11 | | | | 6 | | | Male ذكر | كلية العلوم الإسلامية - قلقيية College of Islamic Science Qalqelia | |
| 20 | | | | 12 | | | Female أنثى | | |
| 31 | | | | 18 | | | Total المجموع | | |
| 146 | 15 | | | | 17 | | Male ذكر | كلية العلوم والتكنولوجيا (خان يونس) College of Science and Technology (Khan Younis) | |
| 117 | 20 | | | | 4 | | Female أنثى | | |
| 263 | 35 | | | | 21 | | Total المجموع | | |
| 55 | | 1 | 17 | | | | Male ذكر | كلية فلسطين التقنية - العروب Palestine Technical College (Al-Arroub) | |
| 63 | | 3 | 5 | | | | Female أنثى | | |
| 118 | | 4 | 22 | | | | Total المجموع | | |
| 100 | | | 34 | | 13 | | Male ذكر | كلية فلسطين التقنية - دير البلح Palestine Technical College (Der El-Balah) | |
| 83 | | | 15 | | 5 | | Female أنثى | | |
| 183 | | | 49 | | 18 | | Total المجموع | | |
| 0 | | | | | | | Male ذكر | كلية فلسطين التقنية - رام الله Palestine Technical Colleges (Ramallah) | |
| 113 | | | | | | 67 | Female أنثى | | |
| 113 | | | | | | 67 | Total المجموع | | |
| 96 | | 6 | 7 | | 23 | | Male ذكر | كلية فلسطين التقنية - طولكرم Palestine Technical College (Tulkarem) | |
| 56 | | | 8 | | 3 | | Female أنثى | | |
| 152 | | 6 | 15 | | 26 | | Total المجموع | | |
| 0 | | | | | | | Male ذكر | كلية مجتمع المرأة Women's Community College | |
| 183 | 38 | | 54 | | | 35 | Female أنثى | | |
| 183 | 38 | | 54 | | | 35 | Total المجموع | | |
| 56 | | | | | 8 | | Male ذكر | كلية مجتمع رام الله Ramallah Community College | |
| 1 | | | | | 8 | | Female أنثى | | |
| 57 | | | | | 8 | | Total المجموع | | |
| 83 | 2 | 4 | | | 21 | | Male ذكر | كلية النجاح الوطنية An-Najah National Commu College | |
| 148 | 11 | | | | 9 | 28 | Female أنثى | | |
| 231 | 13 | 4 | | | 30 | 28 | Total المجموع | | |
| 102 | | | 16 | | 73 | | Male ذكر | بوليتكنيك فلسطين Palestine Polytechnic | |
| 67 | | | 18 | | 2 | | Female أنثى | | |
| 169 | | | 34 | | 75 | | Total المجموع | | |
| 722 | 19 | 11 | 74 | 6 | 172 | 1 | Male ذكر | المجموع Total | |
| 1058 | 69 | 3 | 100 | 12 | 23 | 184 | Female أنثى | | |
| 1780 | 88 | 14 | 174 | 18 | 195 | 185 | Total المجموع | | |

توزيع الطلبة الخريجين من الكليات الفلسطينية حسب
الجنس والمجموع العام للتخصص

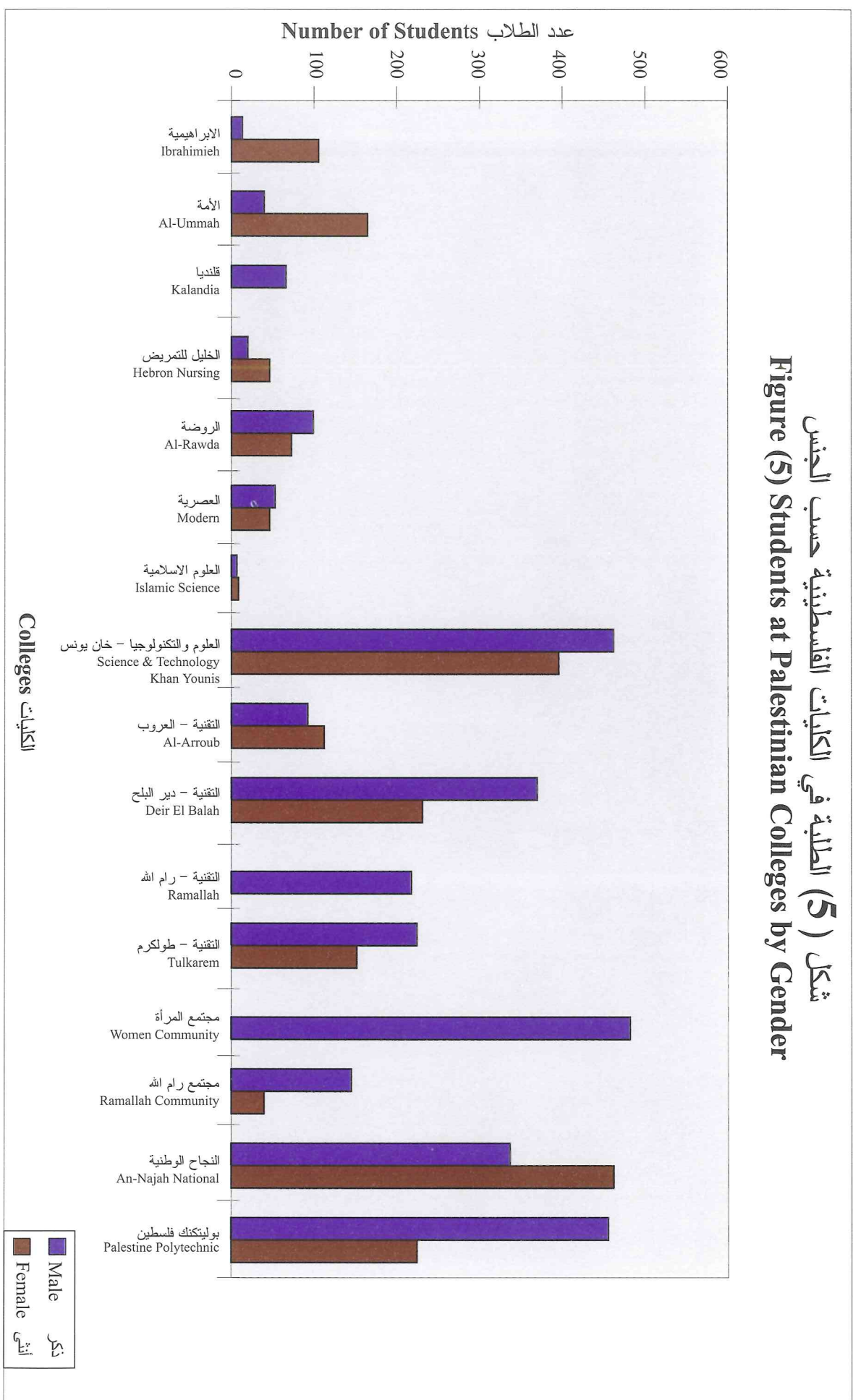
Distribution of Graduates from Palestinian Colleges
by Gender and Grand Total of Field of Study

Table (56)

جدول (56)

| Specialization | | | | | | | الجنس Gender | الكلية College |
|--------------------------------|--------------------------------------|--------------------------------|--------------------|--|----------------------------------|---|--|---|
| الفندقة Hotel Management | العمل الاجتماعي Social Work | الحاسوب Computer Science | التمريض Nursing | التربية الرياضية Physical Education | الأقسام المهنية Vocational | الأعمال الإدارية والمالية Business & Finance | | |
| | | | | | | 5 23 28 | Male ذكر Female أنثى Total المجموع | الكلية الإبراهيمية Ibrahimieh Community College |
| | | 11 11 | | | | 9 58 67 | Male ذكر Female أنثى Total المجموع | كلية الأمة Al-Ummah Community College |
| | | | | | | | Male ذكر Female أنثى Total المجموع | كلية تدريب قلنديا Kalandia Training Center |
| | | | 10 24 34 | | | | Male ذكر Female أنثى Total المجموع | كلية الخليل للتمريض College of Nursing - Hebron |
| 6 6 | | 4 14 18 | 12 10 22 | | | 3 6 9 | Male ذكر Female أنثى Total المجموع | كلية الروضة Al-Rawdah Technical Community College |
| | | | | | | 4 7 11 | Male ذكر Female أنثى Total المجموع | الكلية العصرية Modern Community College |
| | 5 8 13 | | | | | | Male ذكر Female أنثى Total المجموع | كلية العلوم الإسلامية - قلقيلية College of Islamic Science Qalqelia |
| | | 28 22 50 | | | | 86 71 157 | Male ذكر Female أنثى Total المجموع | كلية العلوم والتكنولوجيا (خان يونس) College of Science and Technology (Khan Younis) |
| | | 8 18 26 | | | | 29 37 66 | Male ذكر Female أنثى Total المجموع | كلية فلسطين التقنية - العروب Palestine Technical College (Al-Arroub) |
| 25 1 26 | | 16 15 31 | | | | 12 47 59 | Male ذكر Female أنثى Total المجموع | كلية فلسطين التقنية - دير البلح Palestine Technical College (Der El-Balah) |
| | | 25 25 | | | | 21 21 | Male ذكر Female أنثى Total المجموع | كلية فلسطين التقنية - رام الله Palestine Technical Colleges (Ramallah) |
| | | 5 18 23 | | 45 10 55 | | 10 17 27 | Male ذكر Female أنثى Total المجموع | كلية فلسطين التقنية - طولكرم Palestine Technical College (Tulkarem) |
| | | 17 17 | | | | 39 39 | Male ذكر Female أنثى Total المجموع | كلية مجتمع المرأة Women's Community Colle |
| | | 14 14 | | | | 34 1 35 | Male ذكر Female أنثى Total المجموع | كلية مجتمع رام الله Ramallah Community College |
| | | 6 12 18 | | | | 50 88 138 | Male ذكر Female أنثى Total المجموع | كلية النجاح الوطنية An-Najah National Commu College |
| | | 5 14 19 | | | | 8 33 41 | Male ذكر Female أنثى Total المجموع | بوليتكنيك فلسطين Palestine Polytechnic |
| 31 1 32 | 5 8 13 | 86 166 252 | 22 34 56 | 45 10 55 | 0 0 0 | 250 448 698 | Male ذكر Female أنثى Total المجموع | المجموع Total |

شكل (5) الطلبة في الكليات الفلسطينية حسب الجنس
Figure (5) Students at Palestinian Colleges by Gender



نسبة الطلبة الى أعضاء هيئة التدريس في الكليات الفلسطينية

Ratio of Students to Teaching Staff at Palestinian Colleges

Table (55)

جدول (55)

| نسبة الطلاب الى أعضاء هيئة التدريس Ratio of Students to Teaching Staff | أعضاء هيئة التدريس No. of Teaching Staff | عدد الطلاب No. of Students | الكلية College |
|---|---|----------------------------------|--|
| 12 | 10 | 123 | الكلية الإبراهيمية Ibrahimieh Community College |
| 26 | 8 | 208 | كلية الأمة Al-Ummah Community College |
| 4 | 16 | 61 | كلية تدريب قلنديا Kalandia Training College |
| 7 | 9 | 66 | كلية الخليل للتمريض College of Nursing Hebron |
| 12 | 14 | 173 | كلية الروضة Al-Rawdah Technical Community College |
| 13 | 8 | 100 | الكلية العصرية Modern Community College |
| 3 | 6 | 15 | كلية العلوم الإسلامية - قلقيلية College of Islamic Science - Qalqelia |
| 19 | 45 | 857 | كلية العلوم والتكنولوجيا (خان يونس) College of Science and Technology (Khan Younis) |
| 11 | 18 | 206 | كلية فلسطين التقنية - العروب Palestine Technical College (Al-Arroub) |
| 15 | 39 | 604 | كلية فلسطين التقنية-دير البلح Palestine Technical College (Der El-Balah) |
| 14 | 16 | 219 | كلية فلسطين التقنية - رام الله Palestine Technical College (Ramallah) |
| 10 | 37 | 383 | كلية فلسطين التقنية - طولكرم Palestine Technical College (Tulkarem) |
| 8 | 58 | 482 | كلية مجتمع المرأة Women's Community College |
| 10 | 18 | 185 | كلية مجتمع رام الله Ramallah Community College |
| 32 | 25 | 800 | كلية النجاح الوطنية An-Najah National Community College |
| 9 | 77 | 675 | بوليتكنيك فلسطين Palestine Polytechnic |
| 13 | 404 | 5157 | المجموع Total |

توزيع الطلبة في الكليات الفلسطينية حسب
الجنس والمستوى

Distribution of Students at Palestinian Colleges
by Gender and Level

Table (54)

جدول (54)

| المجموع Total | المستوى Level | | | | | | | | | الكلية College | | | |
|------------------|------------------|--------|------|-----------|--------|------|-----------|--------|--|-------------------|----------|--------|------|
| | 2nd Year | | | سنة ثانية | | | 1rst Year | | | | سنة أولى | | |
| | Total | Female | Male | Total | Female | Male | Total | Female | Male | | Total | Female | Male |
| 123 | 109 | 14 | 68 | 63 | 5 | 55 | 46 | 9 | الكلية الإبراهيمية Ibrahimieh Community College | | | | |
| 208 | 168 | 40 | 96 | 76 | 20 | 112 | 92 | 20 | كلية الأمة Al-Ummah Community College | | | | |
| 61 | 0 | 61 | 30 | | 30 | 31 | | 31 | كلية تدريب قلنديا Kalandia Training College | | | | |
| 66 | 45 | 21 | 30 | 17 | 13 | 36 | 28 | 8 | كلية الخليل للتمريض College of Nursing Hebron | | | | |
| 173 | 71 | 102 | 89 | 40 | 49 | 84 | 31 | 53 | كلية الروضة Al-Rawdah Technical Community College | | | | |
| 100 | 48 | 52 | 52 | 23 | 29 | 48 | 25 | 23 | الكلية العصرية Modern Community College | | | | |
| 15 | 10 | 5 | 15 | 10 | 5 | 0 | | | كلية العلوم الإسلامية - قلقيلية College of Islamic Science - Qalqelia | | | | |
| 857 | 394 | 463 | 404 | 175 | 229 | 453 | 219 | 234 | كلية العلوم والتكنولوجيا (خان يونس) College of Science and Technology (Khan Younis) | | | | |
| 206 | 113 | 93 | 112 | 64 | 48 | 94 | 49 | 45 | كلية فلسطين التقنية - العروب Palestine Technical College (Al-Arroub) | | | | |
| 604 | 234 | 370 | 229 | 88 | 141 | 375 | 146 | 229 | كلية فلسطين التقنية - دير البلح Palestine Technical College (Der El-Balah) | | | | |
| 219 | 219 | 0 | 104 | 104 | | 115 | 115 | | كلية فلسطين التقنية - رام الله Palestine Technical College (Ramallah) | | | | |
| 383 | 156 | 227 | 199 | 86 | 113 | 184 | 70 | 114 | كلية فلسطين التقنية - طولكرم Palestine Technical College (Tulkarem) | | | | |
| 482 | 482 | 0 | 266 | 266 | | 216 | 216 | | كلية مجتمع المرأة Women's Community College | | | | |
| 185 | 38 | 147 | 94 | 13 | 81 | 91 | 25 | 66 | كلية مجتمع رام الله Ramallah Community College | | | | |
| 800 | 461 | 339 | 364 | 216 | 148 | 436 | 245 | 191 | كلية النجاح الوطنية * An-Najah National Community College | | | | |
| 675 | 221 | 454 | 411 | 142 | 269 | 264 | 79 | 185 | بوليتكنيك فلسطين Palestine Polytechnic | | | | |
| 5157 | 2769 | 2388 | 2563 | 1383 | 1180 | 2594 | 1386 | 1208 | المجموع Total | | | | |

تم دمج طلبة سنة ثانية وسنة ثالثة معا *

توزيع الطلبة في الكليات الفلسطينية حسب العمر والجنس
Distribution of Students at Palestinian Colleges by Gender and Age

Table (53)

جدول رقم (53)

| المجموع Total | 36-40 | 31-35 | 26-30 | 23-25 | 22 | 21 | 20 | 19 | 18-16 | العمر/سنة Age \ Year | | الكلية College |
|------------------|-------|-------|-------|-------|-----|-----|------|------|-------|-------------------------|-----------------|---|
| | | | | | | | | | | الجنس Gender | الجنس Gender | |
| 14 | | | | | | 1 | 6 | 3 | 4 | Male | ذكر | الكلية الإبراهيمية Ibrahimieh Community College |
| 109 | 2 | | 4 | 2 | 4 | 10 | 25 | 40 | 22 | Female | انثى | |
| 123 | 2 | | 4 | 2 | 4 | 11 | 31 | 43 | 26 | Total | المجموع | |
| 40 | | | | | 1 | 6 | 12 | 15 | 6 | Male | ذكر | كلية الأمة Al-Ummah Community College |
| 168 | | 1 | 3 | 1 | 4 | 12 | 32 | 56 | 59 | Female | انثى | |
| 208 | | 1 | 3 | 1 | 5 | 18 | 44 | 71 | 65 | Total | المجموع | |
| 61 | | | | 3 | 10 | 14 | 1 | 13 | 20 | Male | ذكر | كلية تدريب قلنديا Kalandia Training College |
| 0 | | | | | | | | | | Female | انثى | |
| 61 | | | | 3 | 10 | 14 | 1 | 13 | 20 | Total | المجموع | |
| 21 | | | | 2 | 9 | 5 | 2 | 3 | | Male | ذكر | كلية الخليل للتمريض College of Nursing Hebron |
| 45 | | | 1 | 4 | 8 | 10 | 9 | 13 | | Female | انثى | |
| 66 | | | 1 | 6 | 17 | 15 | 11 | 16 | | Total | المجموع | |
| 102 | | | | 1 | 3 | 27 | 45 | 24 | 2 | Male | ذكر | كلية الروضة Al-Rawdah Technical Community College |
| 71 | | | | 4 | | 17 | 33 | 17 | | Female | انثى | |
| 173 | | | | 5 | 3 | 44 | 78 | 41 | 2 | Total | المجموع | |
| 52 | | 1 | | 5 | 6 | 5 | 4 | 22 | 9 | Male | ذكر | الكلية العصرية Modern Community College |
| 48 | | | | 1 | 1 | 4 | 12 | 19 | 11 | Female | انثى | |
| 100 | | 1 | | 6 | 7 | 9 | 16 | 41 | 20 | Total | المجموع | |
| 5 | | | | 1 | 1 | 1 | 1 | 1 | | Male | ذكر | كلية العلوم الإسلامية - قلقيلية College of Islamic Science - Qalqelia |
| 10 | | 1 | | | | 3 | 3 | 3 | | Female | انثى | |
| 15 | | 1 | | 1 | 1 | 4 | 4 | 4 | | Total | المجموع | |
| 463 | 2 | 7 | 12 | 32 | 28 | 67 | 86 | 116 | 113 | Male | ذكر | كلية العلوم والتكنولوجيا (خان يونس) College of Science and Technology (Khan Younis) |
| 394 | | 2 | 9 | 25 | 15 | 38 | 70 | 114 | 121 | Female | انثى | |
| 857 | 2 | 9 | 21 | 57 | 43 | 105 | 156 | 230 | 234 | Total | المجموع | |
| 93 | | 2 | | 5 | 2 | 8 | 35 | 30 | 11 | Male | ذكر | كلية فلسطين التقنية - العروب Palestine Technical College (Al-Arroub) |
| 113 | | | 1 | 2 | 3 | 8 | 37 | 40 | 22 | Female | انثى | |
| 206 | | 2 | 1 | 7 | 5 | 16 | 72 | 70 | 33 | Total | المجموع | |
| 370 | | | | 10 | 21 | 61 | 93 | 79 | 106 | Male | ذكر | كلية فلسطين التقنية-دير البلح Palestine Technical College (Deir El-Balah) |
| 234 | | | | 9 | 2 | 28 | 55 | 47 | 93 | Female | انثى | |
| 604 | | | | 19 | 23 | 89 | 148 | 126 | 199 | Total | المجموع | |
| 0 | | | | | | | | | | Male | ذكر | كلية فلسطين التقنية - رام الله Palestine Technical College (Ramallah) |
| 219 | | | | 6 | 4 | 10 | 41 | 89 | 69 | Female | انثى | |
| 219 | | | | 6 | 4 | 10 | 41 | 89 | 69 | Total | المجموع | |
| 227 | | 1 | 1 | 15 | 16 | 31 | 69 | 64 | 30 | Male | ذكر | كلية فلسطين التقنية - طولكرم Palestine Technical College (Tulkarem) |
| 156 | | | | 3 | 9 | 14 | 35 | 57 | 38 | Female | انثى | |
| 383 | | 1 | 1 | 18 | 25 | 45 | 104 | 121 | 68 | Total | المجموع | |
| 0 | | | | | | | | | | Male | ذكر | كلية مجتمع المرأة Women's Community College |
| 482 | | | | | | | 10 | 19 | 453 | Female | انثى | |
| 482 | | | | | | | 10 | 19 | 453 | Total | المجموع | |
| 147 | | | | 2 | 1 | 14 | 35 | 57 | 38 | Male | ذكر | كلية مجتمع رام الله Ramallah Community College |
| 38 | | | | | | | 3 | 16 | 19 | Female | انثى | |
| 185 | | | | 2 | 1 | 14 | 38 | 73 | 57 | Total | المجموع | |
| 339 | | | | 4 | 6 | 41 | 97 | 48 | 143 | Male | ذكر | كلية النجاح الوطنية An-Najah National Community College |
| 461 | | | | 7 | 10 | 18 | 172 | 58 | 196 | Female | انثى | |
| 800 | | | | 11 | 16 | 59 | 269 | 106 | 339 | Total | المجموع | |
| 454 | 1 | 3 | 5 | 25 | 28 | 73 | 113 | 135 | 71 | Male | ذكر | بوليتكنيك فلسطين Palestine Polytechnic |
| 221 | | 1 | 3 | 12 | 9 | 24 | 51 | 76 | 45 | Female | انثى | |
| 675 | 1 | 4 | 8 | 37 | 37 | 97 | 164 | 211 | 116 | Total | المجموع | |
| 2388 | 3 | 14 | 18 | 105 | 132 | 354 | 599 | 610 | 553 | Male | ذكر | المجموع Total |
| 2769 | 2 | 5 | 21 | 76 | 69 | 196 | 588 | 664 | 1148 | Female | انثى | |
| 5157 | 5 | 19 | 39 | 181 | 201 | 550 | 1187 | 1274 | 1701 | Total | المجموع | |

Table (52) - Con.

تابع جدول (52)

| Governorate | | المحافظة | | | | | | | الجنس Gender | الكلية |
|------------------|-------------------------------|---|--------------|----------------------------|------------------------------|-------------|---------------------------|----------------------|-----------------|---|
| المجموع Total | اماكن اخرى Other Places | فلسطينيو الداخل Palestinians 1948 | رفح Rafah | خان يونس Khan Younis | دير البلح Deir Elbalah | غزة Gaza | شمال غزة North Gaza | بيت لحم Bethlehem | | |
| 14 | | | | | | | | 2 | Male ذكر | الكلية الإبراهيمية Ibrahimieh Community College |
| 109 | | | | | | | | 2 | Female أنثى | |
| 123 | | | | | | | | 2 | Total المجموع | |
| 40 | | | | | | | | | Male ذكر | كلية الأمة Al-Ummah Community College |
| 168 | | | | | | | | | Female أنثى | |
| 208 | | | | | | | | | Total المجموع | |
| 61 | | | | | | | | 3 | Male ذكر | كلية تدريب قلنديا Kalandia Training Center |
| 0 | | | | | | | | | Female أنثى | |
| 61 | | | | | | | | 3 | Total المجموع | |
| 21 | | | | | | | | | Male ذكر | كلية الخليل للتمريض College of Nursing - Hebron |
| 45 | | | | | | | | | Female أنثى | |
| 66 | | | | | | | | | Total المجموع | |
| 102 | | | | | | | | 2 | Male ذكر | كلية الروضة Al-Rawdah Technical Community College |
| 71 | | | | | | | | | Female أنثى | |
| 173 | | | | | | | | 2 | Total المجموع | |
| 52 | | | | | | 3 | | 2 | Male ذكر | الكلية العصرية Modern Community College |
| 48 | | | | | | | | | Female أنثى | |
| 100 | | | | | | 3 | | 2 | Total المجموع | |
| 5 | | 1 | | | | | | | Male ذكر | كلية العلوم الإسلامية - قلقيلية College of Islamic Science Qalqelia |
| 10 | | | | | | | | | Female أنثى | |
| 15 | | 1 | | | | | | | Total المجموع | |
| 463 | | | 138 | 254 | 51 | 17 | 3 | | Male ذكر | كلية العلوم والتكنولوجيا (خان يونس) College of Science and Technology (Khan Younis) |
| 394 | | | 104 | 266 | 22 | 2 | | | Female أنثى | |
| 857 | | | 242 | 520 | 73 | 19 | 3 | | Total المجموع | |
| 93 | | | | | | | | 13 | Male ذكر | كلية فلسطين التقنية - العروب Palestine Technical College (Al-Arroub) |
| 113 | | | | | | | | | Female أنثى | |
| 206 | | | | | | | | 30 | Total المجموع | |
| 370 | | | 26 | 77 | 196 | 54 | 17 | | Male ذكر | كلية فلسطين التقنية - دير البلح Palestine Technical College (Der El-Balah) |
| 234 | | | 15 | 25 | 186 | 5 | 3 | | Female أنثى | |
| 604 | | | 41 | 102 | 382 | 59 | 20 | | Total المجموع | |
| 0 | | | | | | | | | Male ذكر | كلية فلسطين التقنية - رام الله Palestine Technical Colleges (Ramallah) |
| 219 | | | | | | | | 8 | Female أنثى | |
| 219 | | | | | | | | 8 | Total المجموع | |
| 227 | | | | | | | | 6 | Male ذكر | كلية فلسطين التقنية - طولكرم Palestine Technical College (Tulkarem) |
| 156 | | | | | | | | | Female أنثى | |
| 383 | | | | | | | | 6 | Total المجموع | |
| 0 | | | | | | | | | Male ذكر | كلية مجتمع المرأة Women's Community College |
| 482 | | | | | | 13 | | 25 | Female أنثى | |
| 482 | | | | | | 13 | | 25 | Total المجموع | |
| 147 | | | | | 1 | 1 | 2 | 6 | Male ذكر | كلية مجتمع رام الله Ramallah Community College |
| 38 | | | | | | | | | Female أنثى | |
| 185 | | | | | 1 | 1 | 2 | 6 | Total المجموع | |
| 339 | | | | | | | | 1 | Male ذكر | كلية النجاح الوطنية An-Najah National Community College |
| 461 | | | | | | | | | Female أنثى | |
| 800 | | | | | | | | 1 | Total المجموع | |
| 454 | | | | | | | | 30 | Male ذكر | بوليتكنيك فلسطين Palestine Polytechnic |
| 221 | | | | | | | | 4 | Female أنثى | |
| 675 | | | | | | | | 34 | Total المجموع | |
| 2388 | 0 | 1 | 164 | 331 | 248 | 75 | 22 | 63 | Male ذكر | المجموع Total |
| 2769 | 0 | 0 | 119 | 291 | 208 | 20 | 3 | 56 | Female أنثى | |
| 5157 | 0 | 1 | 283 | 622 | 456 | 95 | 25 | 119 | Total المجموع | |

توزيع الطلبة في الكليات الفلسطينية حسب الجنس والمحافظة
Distribution of Students at Palestinian Colleges by
Gender and Governorate

Table (52)

جدول (52)

| Governorate | | | | | | | | | | الجنس Gender | الكلية |
|-------------------|--------------------|------------------|--|-----------------|-----------------------|-------------------|-------------------|----------------|-------------------|--|---|
| الخليل Hebron | القدس Jerusalem | اريجا Jericho | رام الله والبيرة Ramallah & Beirah | سلفيت Salfit | قلقيلية Qalqeiliah | نابلس Nablus | طولكرم Tulkarm | طوباس Tubas | جنين Jenin | | |
| | 13 104 117 | 2 2 | 1 1 2 | | | | | | | Male ذكر Female أنثى Total المجموع | الكلية الإبراهيمية Ibrahimieh Community College |
| 3 3 | 21 120 141 | | 19 45 64 | | | | | | | Male ذكر Female أنثى Total المجموع | كلية الأمة Al-Ummah Community College |
| 6 6 | 6 6 | 2 2 | 25 17 | | | 12 12 | 6 6 | 1 1 | | Male ذكر Female أنثى Total المجموع | كلية تدريب قلنديا Kalandia Training Center |
| 21 45 66 | | | | | | | | | | Male ذكر Female أنثى Total المجموع | كلية الخليل للتمريض College of Nursing - Hebron |
| | | 1 1 | | 7 16 | 12 21 | 59 92 | 5 5 | 7 15 | 9 12 | Male ذكر Female أنثى Total المجموع | كلية الروضة Al-Rawdah Technical Community College |
| 12 1 13 | 6 18 24 | 2 2 | 24 29 53 | | | 1 1 | 2 2 | | | Male ذكر Female أنثى Total المجموع | الكلية المصرية Modern Community College |
| | | | | 1 1 2 | 6 6 | 2 2 | 1 2 3 | | 1 1 | Male ذكر Female أنثى Total المجموع | كلية العلوم الإسلامية - قلقيلية College of Islamic Science Qalqelia |
| | | | | | | | | | | Male ذكر Female أنثى Total المجموع | كلية العلوم والتكنولوجيا (خان يونس) College of Science and Technology (Khan Younis) |
| 79 96 175 | | | | | | 1 1 | | | | Male ذكر Female أنثى Total المجموع | كلية فلسطين التقنية - العروب Palestine Technical College (Al-Arroub) |
| | | | | | | | | | | Male ذكر Female أنثى Total المجموع | كلية فلسطين التقنية - دير البلح Palestine Technical College (Der El-Balah) |
| 39 39 | 9 9 | 1 1 | 130 130 | 3 3 | 2 2 | 3 3 | 2 2 | | 22 22 | Male ذكر Female أنثى Total المجموع | كلية فلسطين التقنية - رام الله Palestine Technical Colleges (Ramallah) |
| 23 2 25 | 7 7 | | 5 5 | 1 1 | 7 11 | 29 31 | 116 136 252 | | 33 12 45 | Male ذكر Female أنثى Total المجموع | كلية فلسطين التقنية - طولكرم Palestine Technical College (Tulkarem) |
| 75 75 | 38 38 | 11 11 | 98 98 | 2 2 | 9 9 | 86 86 | 37 37 | | 88 88 | Male ذكر Female أنثى Total المجموع | كلية مجتمع المرأة Women's Community College |
| 17 17 | 3 6 | 3 4 | 46 79 | 1 1 | 11 11 | 20 20 | 11 12 | 1 1 | 24 24 | Male ذكر Female أنثى Total المجموع | كلية مجتمع رام الله Ramallah Community College |
| 2 2 4 | | 2 2 4 | 2 1 3 | 21 15 36 | 23 18 41 | 218 365 583 | 31 28 59 | 14 9 23 | 25 21 46 | Male ذكر Female أنثى Total المجموع | كلية النجاح الوطنية An-Najah National Community College |
| 297 213 510 | 24 4 28 | | 28 28 | | 3 3 | 40 40 | 10 10 | | 22 22 | Male ذكر Female أنثى Total المجموع | بوليتكنيك فلسطين Palestine Polytechnic |
| 457 476 933 | 80 296 376 | 10 17 27 | 150 337 487 | 31 30 61 | 56 48 104 | 382 489 871 | 182 206 388 | 23 17 40 | 113 156 269 | Male ذكر Female أنثى Total المجموع | المجموع Total |

Table (51) - Con.

تابع جدول (51)

| Specialization | | | | | | | الجنس Gender | الكلية |
|----------------------|---|---|--|---|---|-----------------------|--|---|
| المجموع Total | المهن الطبية المساعدة والصيدلة M. Professions & Pharmacy | المهن التربوية Educational Professions | الفنون التطبيقية Applied Arts | دراسات اسلامية Islamic Studies | المهن الهندسية Engineering Professions | الأكاديمي Academic | | |
| 14 109 123 | | | | | | 2 68 70 | Male ذكر Female أنثى Total المجموع | الكلية الإبراهيمية Ibrahimieh Community College |
| 40 168 208 | | | | | | | Male ذكر Female أنثى Total المجموع | كلية الأمة Al-Ummah Community College |
| 61 0 61 | | | | | 61 61 | | Male ذكر Female أنثى Total المجموع | كلية تدريب قلنديا Kalandia Training Center |
| 21 45 66 | | | | | | | Male ذكر Female أنثى Total المجموع | كلية الخليل للتريض College of Nursing - Hebron |
| 102 71 173 | 55 50 105 | | | | | | Male ذكر Female أنثى Total المجموع | كلية الروضة Al-Rawdah Technical Community College |
| 52 48 100 | 27 25 52 | | | | | | Male ذكر Female أنثى Total المجموع | الكلية العصرية Modern Community College |
| 5 10 15 | | | | | | 10 10 | Male ذكر Female أنثى Total المجموع | كلية العلوم الإسلامية - قلقلية College of Islamic Science Qalqelia |
| 463 394 857 | 67 122 189 | | 34 6 40 | | 78 5 83 | | Male ذكر Female أنثى Total المجموع | كلية العلوم والتكنولوجيا (خان يونس) College of Science and Technology (Khan Younis) |
| 93 113 206 | | | 20 2 22 | | | | Male ذكر Female أنثى Total المجموع | كلية فلسطين التقنية - العروب Palestine Technical College (Al-Arroub) |
| 370 234 604 | | | 146 64 210 | | 91 11 102 | | Male ذكر Female أنثى Total المجموع | كلية فلسطين التقنية - دير البلح Palestine Technical College (Der El-Balah) |
| 0 219 219 | | | 15 15 | | | 105 105 | Male ذكر Female أنثى Total المجموع | كلية فلسطين التقنية - رام الله Palestine Technical Colleges (Ramallah) |
| 227 156 383 | | | 8 13 21 | | 103 13 116 | 67 32 99 | Male ذكر Female أنثى Total المجموع | كلية فلسطين التقنية - طولكرم Palestine Technical College (Tulkarem) |
| 0 482 482 | 120 120 | | 135 135 | | 15 15 | 68 68 | Male ذكر Female أنثى Total المجموع | كلية مجتمع المرأة Women's Community College |
| 147 38 185 | | | | | 36 36 | | Male ذكر Female أنثى Total المجموع | كلية مجتمع رام الله Ramallah Community College |
| 339 461 800 | 11 21 32 | | | | 70 16 86 | 85 85 | Male ذكر Female أنثى Total المجموع | كلية النجاح الوطنية An-Najah National Community College |
| 454 221 675 | | | 49 41 90 | | 297 11 308 | | Male ذكر Female أنثى Total المجموع | بوليتكنيك فلسطين Palestine Polytechnic |
| 2388 2769 5157 | 160 338 498 | 0 0 0 | 257 276 533 | 0 0 0 | 736 71 807 | 69 368 437 | Male ذكر Female أنثى Total المجموع | المجموع Total |

توزيع الطلبة في الكليات الفلسطينية حسب الجنس والتخصص
Distribution of Students at Palestinian Colleges by
Gender and Major

Table (51)

جدول (51)

| Specialization | | | | | | | التخصصات | الجنس | الكلية |
|------------------|-----------------|------------------|---------|--------------------|-----------------|---------------------------|---------------|--|--------|
| الفندقة | العمل الاجتماعي | الحاسوب | التريض | التربية الرياضية | الأقسام المهنية | الأعمال الإدارية والمالية | | | |
| Hotel Management | Social Work | Computer Science | Nursing | Physical Education | Vocational | Business & Finance | | | |
| | | | | | | 12 | Male ذكر | الكلية الإبراهيمية Ibrahimieh Community College | |
| | | | | | | 41 | Female أنثى | | |
| | | | | | | 53 | Total المجموع | | |
| | | 2 | | | | 38 | Male ذكر | كلية الأمة Al-Ummah Community College | |
| | | 34 | | | | 134 | Female أنثى | | |
| | | 36 | | | | 172 | Total المجموع | | |
| | | | | | | | Male ذكر | كلية تدريب قلنديا Kalandia Training Center | |
| | | | | | | | Female أنثى | | |
| | | | | | | | Total المجموع | | |
| | | | 21 | | | | Male ذكر | كلية الخليل للتريض College of Nursing - Hebron | |
| | | | 45 | | | | Female أنثى | | |
| | | | 66 | | | | Total المجموع | | |
| 15 | | 13 | | | | 19 | Male ذكر | كلية الروضة Al-Rawdah Technical Community College | |
| | | 6 | | | | 15 | Female أنثى | | |
| 15 | | 19 | | | | 34 | Total المجموع | | |
| | | | | | | 25 | Male ذكر | الكلية العصرية Modern Community College | |
| | | | | | | 23 | Female أنثى | | |
| | | | | | | 48 | Total المجموع | | |
| | 5 | | | | | | Male ذكر | كلية العلوم الإسلامية - قلقيلية College of Islamic Science Qalqelia | |
| | 5 | | | | | | Female أنثى | | |
| | | | | | | | Total المجموع | | |
| | | 76 | | | | 208 | Male ذكر | كلية العلوم والتكنولوجيا (خان يونس) College of Science and Technology (Khan Younis) | |
| | | 52 | | | | 209 | Female أنثى | | |
| | | 128 | | | | 417 | Total المجموع | | |
| | | 22 | | | | 51 | Male ذكر | كلية فلسطين التقنية - المروب Palestine Technical College (Al-Arroub) | |
| | | 33 | | | | 78 | Female أنثى | | |
| | | 55 | | | | 129 | Total المجموع | | |
| 49 | | 30 | | | | 54 | Male ذكر | كلية فلسطين التقنية - دير البلح Palestine Technical College (Der El-Balah) | |
| 4 | | 32 | | | | 123 | Female أنثى | | |
| 53 | | 62 | | | | 177 | Total المجموع | | |
| | | 35 | | | | 64 | Male ذكر | كلية فلسطين التقنية - رام الله Palestine Technical Colleges (Ramallah) | |
| | | 35 | | | | 64 | Female أنثى | | |
| | | | | | | | Total المجموع | | |
| | | 13 | | | | 36 | Male ذكر | كلية فلسطين التقنية - طولكرم Palestine Technical College (Tulkarem) | |
| | | 36 | | | | 62 | Female أنثى | | |
| | | 49 | | | | 98 | Total المجموع | | |
| | 21 | 36 | | | | 87 | Male ذكر | كلية مجتمع المرأة Women's Community College | |
| | 21 | 36 | | | | 87 | Female أنثى | | |
| | | | | | | | Total المجموع | | |
| | | 35 | | | | 76 | Male ذكر | كلية مجتمع رام الله Ramallah Community College | |
| | | 10 | | | | 28 | Female أنثى | | |
| | | 45 | | | | 104 | Total المجموع | | |
| | | 45 | | | | 213 | Male ذكر | كلية النجاح الوطنية An-Najah National Community College | |
| | | 50 | | | | 289 | Female أنثى | | |
| | | 95 | | | | 502 | Total المجموع | | |
| | | 59 | | | | 49 | Male ذكر | بوليتكنيك فلسطين Palestine Polytechnic | |
| | | 72 | | | | 97 | Female أنثى | | |
| | | 131 | | | | 146 | Total المجموع | | |
| 64 | 5 | 295 | 21 | 0 | 0 | 781 | Male ذكر | المجموع Total | |
| 4 | 21 | 396 | 45 | 0 | 0 | 1250 | Female أنثى | | |
| 68 | 26 | 691 | 66 | 0 | 0 | 2031 | Total المجموع | | |

Table (50) - Con.

تابع جدول (50)

| Specialization | | | | | | | الجنس Gender | الكلية |
|----------------------|---|---|--|---|---|-----------------------|--|---|
| المجموع Total | المهن الطبية لمساعدة الصيدلة M. Professions & Pharmacy | المهن التربوية Educational Professions | الفنون التطبيقية Applied Arts | دراسات اسلامية Islamic Studies | المهن الهندسية Engineering Professions | الأكاديمي Academic | | |
| 9 46 55 | | | | | | 1 31 32 | Male ذكر Female أنثى Total المجموع | الكلية الإبراهيمية Ibrahimieh Community College |
| 20 92 112 | | | | | | | Male ذكر Female أنثى Total المجموع | كلية الأمة Al-Ummah Community College |
| 31 0 31 | | | | | 31 31 | | Male ذكر Female أنثى Total المجموع | كلية تدريب قلنديا Kalandia Training Center |
| 8 27 35 | | | | | | | Male ذكر Female أنثى Total المجموع | كلية الخليل للتمريض College of Nursing - Hebron |
| 53 31 84 | 28 18 46 | | | | | | Male ذكر Female أنثى Total المجموع | كلية الروضة Al-Rawdah Technical Community College |
| 52 48 100 | 21 31 52 | | | | | | Male ذكر Female أنثى Total المجموع | الكلية المصرية Modern Community College |
| 4 10 14 | | | | | | 10 10 | Male ذكر Female أنثى Total المجموع | كلية العلوم الإسلامية - قلقيلية College of Islamic Science Qalqelia |
| 234 229 463 | 40 63 103 | | 33 6 39 | | 27 3 30 | | Male ذكر Female أنثى Total المجموع | كلية العلوم والتكنولوجيا (خان يونس) College of Science and Technology (Khan Younis) |
| 95 111 206 | | | 20 2 22 | | | | Male ذكر Female أنثى Total المجموع | كلية فلسطين التقنية - العروب Palestine Technical College (Al-Arroub) |
| 229 146 375 | | | 100 38 138 | | 48 11 59 | | Male ذكر Female أنثى Total المجموع | كلية فلسطين التقنية - دير البلح Palestine Technical College (Der El-Balah) |
| 0 114 114 | | | 15 15 | | | 42 42 | Male ذكر Female أنثى Total المجموع | كلية فلسطين التقنية - رام الله Palestine Technical Colleges (Ramallah) |
| 114 70 184 | | | 3 4 7 | | 54 8 62 | 35 14 49 | Male ذكر Female أنثى Total المجموع | كلية فلسطين التقنية - طولكرم Palestine Technical College (Tulkarem) |
| 0 216 216 | 37 37 | | 61 61 | | | 40 40 | Male ذكر Female أنثى Total المجموع | كلية مجتمع المرأة Women's Community College |
| 66 25 91 | | | | | 17 17 | | Male ذكر Female أنثى Total المجموع | كلية مجتمع رام الله Ramallah Community College |
| 191 245 436 | 8 12 20 | | | | 33 6 39 | 41 41 | Male ذكر Female أنثى Total المجموع | كلية النجاح الوطنية An-Najah National Community College |
| 185 79 264 | | | 8 1 9 | | 127 5 132 | | Male ذكر Female أنثى Total المجموع | بوليتكنيك فلسطين Palestine Polytechnic |
| 1291 1489 2780 | 97 161 258 | 0 0 0 | 164 127 291 | 0 0 0 | 337 33 370 | 36 178 214 | Male ذكر Female أنثى Total المجموع | المجموع Total |

توزيع الطلبة الجدد في الكليات الفلسطينية حسب الجنس والتخصص
Distribution of New Students at Palestinian Colleges by
Gender and Major

Table (50)

جدول (50)

| Specialization | | التخصصات | | | | | الجنس Gender | الكلية College |
|--------------------------------|--------------------------------------|--------------------------------|--------------------|--|----------------------------------|---|--|---|
| الفندقة Hotel Management | العمل الاجتماعي Social Work | الحاسوب Computer Science | التمريض Nursing | التربية الرياضية Physical Education | الأقسام المهنية Vocational | الأعمال الإدارية والمالية Business & Finance | | |
| | | | | | | 8 15 23 | Male ذكر Female أنثى Total المجموع | الكلية الإبراهيمية Ibrahimieh Community College |
| | | 15 15 | | | | 20 77 97 | Male ذكر Female أنثى Total المجموع | كلية الأمة Al-Ummah Community College |
| | | | | | | | Male ذكر Female أنثى Total المجموع | كلية تدريب قلنديا Kalandia Training Center |
| | | | 8 27 35 | | | | Male ذكر Female أنثى Total المجموع | كلية الخليل للتمريض College of Nursing - Hebron |
| 8 8 | | 8 6 14 | | | | 9 7 16 | Male ذكر Female أنثى Total المجموع | كلية الروضة Al-Rawdah Technical Community College |
| | | | | | | 31 17 48 | Male ذكر Female أنثى Total المجموع | الكلية العصرية Modern Community College |
| | 4 4 | | | | | | Male ذكر Female أنثى Total المجموع | كلية العلوم الإسلامية - قلفيلية College of Islamic Science Qalqelia |
| | | 48 30 78 | | | | 86 127 213 | Male ذكر Female أنثى Total المجموع | كلية العلوم والتكنولوجيا (خان يونس) College of Science and Technology (Khan Younis) |
| | | 22 33 55 | | | | 53 76 129 | Male ذكر Female أنثى Total المجموع | كلية فلسطين التقنية - العروب Palestine Technical College (Al-Arroub) |
| 28 1 29 | | 18 12 30 | | | | 35 84 119 | Male ذكر Female أنثى Total المجموع | كلية فلسطين التقنية - دير البلح Palestine Technical College (Der El-Balah) |
| | | 19 19 | | | | | Male ذكر Female أنثى Total المجموع | كلية فلسطين التقنية - رام الله Palestine Technical Colleges (Ramallah) |
| | | 8 13 21 | | | | 14 31 45 | Male ذكر Female أنثى Total المجموع | كلية فلسطين التقنية - طولكرم Palestine Technical College (Tulkarem) |
| | | 19 19 | 14 14 | | | 45 45 | Male ذكر Female أنثى Total المجموع | كلية مجتمع المرأة Women's Community College |
| | | 17 6 23 | | | | 32 19 51 | Male ذكر Female أنثى Total المجموع | كلية مجتمع رام الله Ramallah Community College |
| | | 21 21 42 | | | | 129 165 294 | Male ذكر Female أنثى Total المجموع | كلية النجاح الوطنية An-Najah National Community College |
| | | 25 19 44 | | | | 25 54 79 | Male ذكر Female أنثى Total المجموع | بوليتكنيك فلسطين Palestine Polytechnic |
| 36 1 37 | 4 0 4 | 167 193 360 | 8 41 49 | 0 0 0 | 0 0 0 | 442 755 1197 | Male ذكر Female أنثى Total المجموع | Total |

توزيع عدد طلبات الالتحاق المقدمة وعدد الطلبة الجدد في الكليات الفلسطينية
حسب الجنس

Distribution of Application Forms & Students Enrolled
at Palestinian Colleges by Gender

Table (49)

جدول رقم (49)

| عدد الطلبة الملتحقين فعلياً | | | عدد الطلبة المقبولين | | | عدد طلبات الالتحاق المقدمة | | | الكلية College |
|-----------------------------|----------------|-------------|-----------------------------|----------------|-------------|-----------------------------|----------------|-------------|--|
| Number of Enrolled Students | | | Number of Accepted Students | | | Number of Application Forms | | | |
| المجموع Total | أنثى Female | ذكر Male | المجموع Total | أنثى Female | ذكر Male | المجموع Total | أنثى Female | ذكر Male | |
| 55 | 46 | 9 | 70 | 61 | 9 | 89 | 76 | 13 | الكلية الإبراهيمية Ibrahimieh Community College |
| 112 | 92 | 20 | 112 | 92 | 20 | 147 | 112 | 35 | كلية الأمة Al-Ummah Community College |
| 31 | | 31 | 46 | | 46 | 46 | | 46 | كلية تدريب قلنديا Kalandia Training College |
| 45 | 10 | 35 | 45 | 10 | 35 | 76 | 23 | 53 | كلية الخليل للتربية College of Nursing Hebron |
| 184 | 131 | 53 | 114 | 46 | 68 | 161 | 66 | 95 | كلية الروضة Al-Rawdah Technical Community College |
| 48 | 25 | 23 | 80 | 50 | 30 | 135 | 85 | 50 | الكلية العصرية Modern Community College |
| | | | | | | | | | كلية العلوم الإسلامية - قلقيلية * |
| | | | | | | | | | College of Islamic Science - Qalqelia |
| 453 | 219 | 234 | 459 | 221 | 238 | 752 | 313 | 439 | كلية العلوم والتكنولوجيا (خان يونس) College of Science and Technology (Khan Younis) |
| 94 | 49 | 45 | 101 | 51 | 50 | 170 | 83 | 87 | كلية فلسطين التقنية - العروب Palestine Technical College (Al-Arroub) |
| 375 | 146 | 229 | 500 | 228 | 272 | 619 | 234 | 385 | كلية فلسطين التقنية - دير البلح Palestine Technical College (Der El-Balah) |
| 118 | 118 | | 165 | 165 | | 199 | 199 | | كلية فلسطين التقنية - رام الله Palestine Technical College (Ramallah) |
| 185 | 70 | 115 | 218 | 78 | 140 | 282 | 98 | 184 | كلية فلسطين التقنية - طولكرم Palestine Technical College (Tulkarem) |
| 216 | 216 | | 232 | 232 | | 919 | 919 | | كلية مجتمع المرأة Women's Community College |
| 91 | 25 | 66 | 106 | 26 | 80 | 254 | 54 | 200 | كلية مجتمع رام الله Ramallah Community College |
| 434 | 220 | 214 | 455 | 235 | 220 | 472 | 240 | 232 | كلية النجاح الوطنية An-Najah National Community College |
| 264 | 79 | 185 | 378 | 117 | 261 | 378 | 117 | 261 | بوليتكنيك فلسطين Palestine Polytechnic |
| 2705 | 1446 | 1259 | 3081 | 1612 | 1469 | 4699 | 2619 | 2080 | المجموع Total |

البيانات غير متوفرة*

جدول الطلبة
في
الكليات الفلسطينية

خامساً : العاملون في الكليات الفلسطينية

تبين الجداول (59-75) توزيع العاملين في التدريس في الكليات الفلسطينية حسب الدوام والجنس ومدة الخدمة والجنس ، فقد بلغ عدد العاملين المتفرغين بالتدريس 382 شخصاً منهم 269 من الذكور ويشكلون ما نسبته 70 % من مجموع العاملين بالتدريس و 113 من الإناث ويشكلن ما نسبته 30 % من مجموع العاملين المتفرغين بالتدريس.

أما عدد العاملين المتفرغين في الإدارة فبلغ 284 شخصاً منهم 180 من الذكور ، ويشكلون ما نسبته 63.3% من مجموع العاملين المتفرغين في الإدارة و 228 من الإناث ويشكلن ما نسبته 39.4 % من مجموع العاملين المتفرغين في الإدارة، و 104 من الإناث ويشكلن ما نسبته 36.7 % من مجموع العاملين في الإدارة. أما العاملين المتفرغين في الخدمات فبلغ عددهم 194 شخصاً منهم 160 من الذكور ، ويشكلون ما نسبته 82.4% من مجموع العاملين المتفرغين في الخدمات و 34 من الإناث ويشكلن ما نسبته 17.6 % من مجموع العاملين في الخدمات.

سادساً : المكتبات في الكليات الفلسطينية

يبين جدول (76) محتويات المكتبات في الكليات الفلسطينية حسب اللغة والمواد بالإضافة إلى بعض النسب كنسبة الكتب الى عدد الطلاب وعدد الطلاب الى عدد المقاعد. فقد قدر مجموع الكتب التي تحتويها مكتبات الكليات بحوالي 103878 كتاباً مؤلفاً باللغة العربية و 39447 كتاباً مؤلفاً باللغة الإنجليزية و 405 كتاباً مؤلفاً بلغات أخرى. وكانت أعلى نسبة بين الكتب والطلاب في كلية العلوم الإسلامية حيث كانت 343 كتاباً لكل طالب وأقل نسبة في كلية العلوم والتكنولوجيا - خانيونس حيث بلغت كتابين لكل طالب . وكانت أقل نسبة بين عدد الطلبة والمقاعد في مكتبة كلية العلوم والتكنولوجيا - خانيونس حيث كانت مقعداً واحداً لكل 43 طالب.

أولاً : القبول في الكليات الفلسطينية

يبين جدول (49) أعداد طلبات الالتحاق المقدمة والطلبة الملتحقين فعلاً في الكليات الفلسطينية حسب الكلية والجنس، فقد بلغ عدد الطلبة الملتحقين فعلاً في الكليات الفلسطينية 2705 طالباً منهم 1259 من الذكور ويشكلون ما نسبته 46.5% من مجموع الطلبة الجدد في الكليات و 1446 من الإناث ويشكلن ما نسبته 53.5% من مجموع الطلبة الجدد في الكليات.

ثانياً : الطلبة في الكليات الفلسطينية

تبين الجداول (50-54) توزيع الطلبة في الكليات الفلسطينية حسب الجنس والتخصص والمستوى والمنطقة الجغرافية و قد بلغ عدد الطلبة المسجلين في الكليات الفلسطينية 5157 طالباً منهم 2388 من الذكور، ويشكلون ما نسبته 46.3% و 2769 من الإناث ويشكلن ما نسبته 53.7% من مجموع الطلبة المسجلين في الكليات.

(أ) التوزيع حسب الطلبة الجدد

يبين جدول (50) توزيع الطلبة الجدد في الكليات الفلسطينية حسب الجنس والتخصص وقد كانت أعلى نسبة تسجيل في كلية العلوم والتكنولوجيا خان يونس حيث شكلت 8.9% من مجموع الطلبة الجدد المسجلين في الكليات وأقلها في كلية العلوم الإسلامية حيث شكلت 0.027% من مجموع الطلبة المسجلين في الكليات.

(ب) التوزيع حسب التخصصات

يبين جدول (51) توزيع الطلبة في الكليات الفلسطينية حسب الجنس والتخصص وقد كانت أعلى نسبة طلبة في الأعمال الإدارية والمالية حيث شكلت 39.3% من مجموع الطلبة المسجلين في الكليات وأقلها في العمل الاجتماعي حيث شكلت 0.05% من مجموع الطلبة المسجلين في الكليات.

(ج) التوزيع حسب المستوى

يبين جدول (54) توزيع الطلبة في الكليات الفلسطينية حسب الجنس والمستوى فقد بلغ عدد طلبة السنة الأولى في مختلف التخصصات 2594 طالباً، ويشكلون ما نسبته 50.3% من مجموع الطلبة المسجلين في الكليات، أما طلبة السنة الثانية، فقد بلغ 2563 طالباً ويشكلون ما نسبته 49.7% من مجموع الطلبة المسجلين في الكليات.

(د) التوزيع حسب المناطق الجغرافية

يبين جدول (52) توزيع الطلبة في الكليات الفلسطينية حسب الجنس والمنطقة الجغرافية، وقد كانت أعلى نسبة تسجيل من محافظة الخليل حيث شكلت ما نسبته 18% في حين بلغت نسبة التسجيل في محافظة القدس 7.2%.

ثالثاً : نسبة الطلبة الى أعضاء هيئة التدريس

يبين جدول (55) نسبة الطلبة الى أعضاء هيئة التدريس في الكليات الفلسطينية ، فقد كانت أعلى نسبة في كلية النجاح الوطنية ، حيث كانت 32 طالباً لكل عضو هيئة تدريس وأقلها في كلية العلوم الإسلامية حيث كانت 3 طلاب لكل عضو هيئة تدريس .

رابعاً : المتخرجون من الكليات الفلسطينية

يبين جدول (56) أعداد المتخرجين من الكليات الفلسطينية حسب الكلية والتخصص حيث كانت أعلى نسبة للخريجين الذين انهوا المتطلبات بنجاح في الأعمال الإدارية والمالية بفروعها المختلفة ، حيث شكلت ما نسبته 39.2% بينما كان لتخصص العلوم الاجتماعية والسلوكية اقل نسبة للخريجين الذين انهوا المتطلبات بنجاح حيث بلغت 0.07%.

ملخص بيانات الكليات الفلسطينية

لقد بلغ عدد الكليات الفلسطينية التي تمنح درجة الدبلوم 16 كلية وهي تقسم إلى ثلاثة أنواع من حيث

الجهة المشرفة :

- كليات حكومية وتشرف عليها وزارة التعليم العالي
- كليات تابعة لووكالة الغوث
- كليات خاصة

وهذه الكليات هي :

- | | |
|-----------------------------|--|
| وزارة التعليم العالي | 1. كلية فلسطين التقنية للبنات - رام الله |
| وزارة التعليم العالي | 2. كلية فلسطين التقنية - دير البلح |
| وزارة التعليم العالي | 3. كلية فلسطين التقنية - طولكرم |
| وزارة التعليم العالي | 4. كلية فلسطين التقنية - العروب |
| وزارة التعليم العالي | 5. كلية العلوم والتكنولوجيا - خان يونس |
| خاصة | 6. بولنتكنيك فلسطين - الخليل |
| خاصة | 7. كلية الخليل للتمريض - الخليل |
| خاصة | 8. الكلية الإبراهيمية - القدس |
| خاصة | 9. كلية الأمة - الرام |
| خاصة | 10. الكلية العصرية - رام الله |
| خاصة | 11. كلية الروضة - نابلس |
| خاصة | 12. كلية النجاح الوطنية - نابلس |
| خاصة | 13. كلية العلوم الإسلامية - قلقيلية |
| وكالة الغوث وتشغيل اللاجئين | 14. كلية التدريب المهني - قلنديا |
| وكالة الغوث وتشغيل اللاجئين | 15. كلية مجتمع المرأة - رام الله |
| وكالة الغوث وتشغيل اللاجئين | 16. كلية رام الله للمعلمين - رام الله |

أسماء وعناوين الكليات الفلسطينية:

11- كلية فلسطين التقنية للبنات/رام الله
رام الله
ت/ف: 02-2956525

12- كلية فلسطين التقنية(خضوري) طولكرم
ص.ب. 7 طولكرم
ت: 09-2671026 ف: 09-2671073

13- كلية مجتمع المرأة
رام الله
ت/ف: 02-2956533/4

14- كلية رام الله للمعلمين
رام الله
ت: 02-2956423

15- كلية النجاح الوطنية
نابلس
ت: 09-2370042

16- بوليتكنيك فلسطين/الخليل
ص.ب. 198 الخليل
ت: 02-2224978 ف: 02-2228912

1- الكلية الإبراهيمية
ص.ب. 19014 - القدس
ت: 02-6286361 ف: 02-6282925

2- كلية الأمة
ص.ب. 19990 - القدس
ت: 02-5747013 ف: 02-5749013

3- كلية قننديا
مخيم قننديا - القدس
ت: 02-5836940 ف: 02-5833942

4- كلية التمريض
الخليل
ت: 02-2220382 ف: 02-2229247

5- كلية الروضة للعلوم المهنية
نابلس
ت: 09-2389325 ف: 09-23822882

6- الكلية العصرية
ص.ب. 1069 - رام الله
ت: 02-2955894 ف: 02-2953789

7- كلية العلوم الإسلامية
قلقيبية
ت/ف: 09-2940266

8- كلية العلوم والتكنولوجيا
ص.ب. 8 - خان يونس/غزة
ت: 07-2854663 ف: 07-2853853

9- كلية فلسطين التقنية(العروب) الخليل
ص.ب. 8 العروب-الخليل
ت: 02-2226346/7

10- كلية فلسطين التقنية /دير البلح
دير البلح-غزة
ت/ف: 07-2831171

الكليات

الفلسطينية

شكل (4) الكتب في الجامعات الفلسطينية حسب اللغة
 Figure (4) Libraries' Holdings at Palestinian Universities by Language

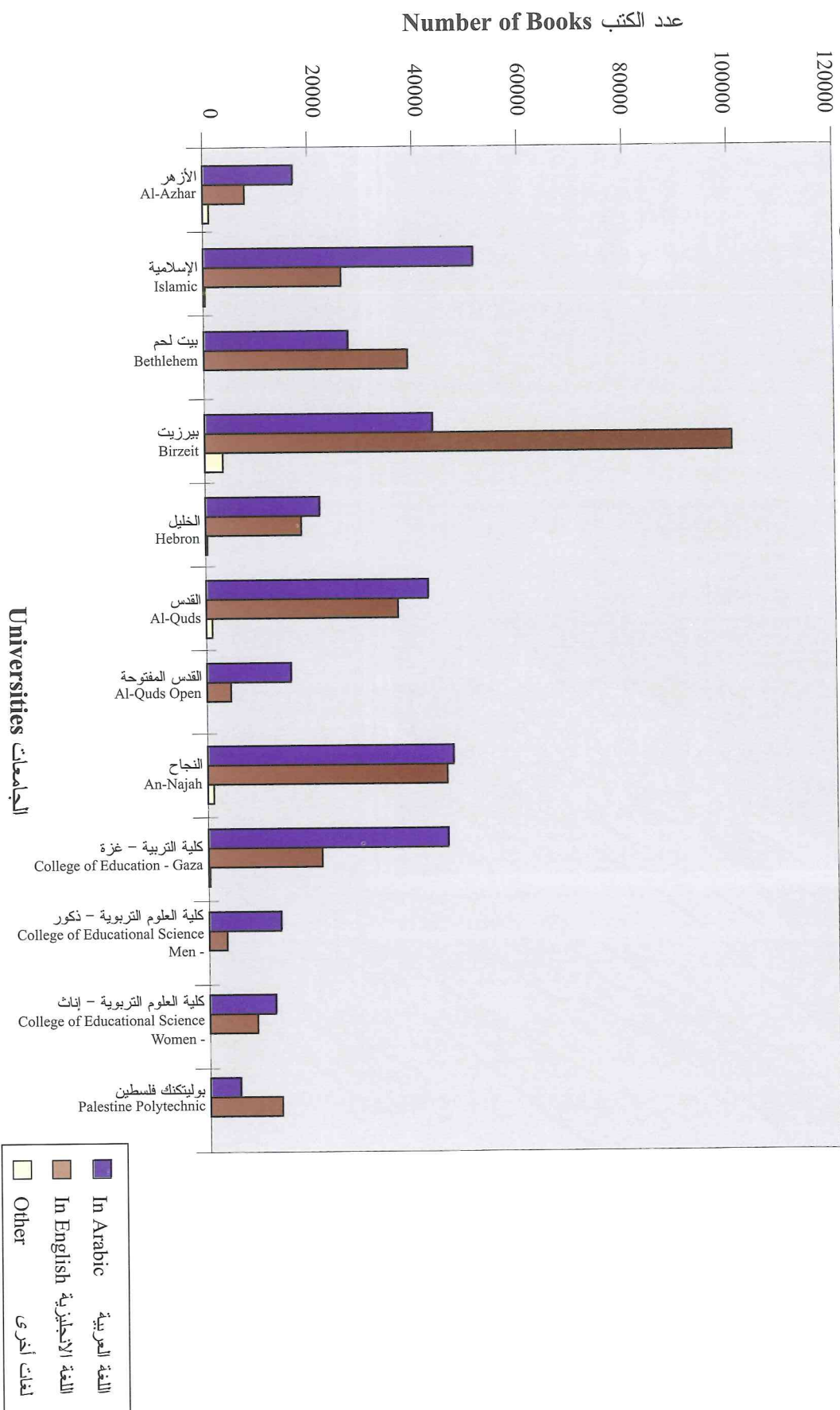


Table (48) - cont.

| المجموع Total | بوليتكنيك فلسطين Palestine Polytechnic | كلية العلوم التربوية وكلية مجتمع رام الله College of Educational Science & Ramallah Community College | كلية العلوم التربوية وكلية مجتمع المرأة College of Educational Science & Women's Community College | كلية التربية - غزة College of Education Gaza | المواد Materials | اللغة Language |
|------------------|---|---|--|--|--------------------------|----------------------------|
| 342013 | 5000 | 13480 | 12920 | 42000 | Books | لغة عربية |
| 12148 | 310 | 7 | 5 | | Bulletins | نشرات |
| 1446 | 7 | 178 | 10 | 24 | Journals | دوريات |
| 776 | | | | | Manuscripts | مخطوطات |
| 1108 | | | 44 | 52 | Cassettes & Slides | أشرطة وشرائح |
| 4315 | 40 | 17 | 229 | 28 | Others | أخرى |
| 329924 | 14100 | 3184 | 9448 | 22000 | Books | لغة الإنجليزية |
| 12655 | 207 | | 3 | | Bulletins | نشرات |
| 1717 | 70 | | 38 | 13 | Journals | دوريات |
| 35 | | | | | Manuscripts | مخطوطات |
| 8321 | 20 | | 114 | 13 | Cassettes & Slides | أشرطة وشرائح |
| 5020 | 65 | | | 39 | Others | أخرى |
| 8256 | 5 | | | 250 | Books | كتب |
| 517 | | | | | Bulletins | نشرات |
| 89 | | | | | Journals | دوريات |
| 0 | | | | | Manuscripts | مخطوطات |
| 80 | | | | | Cassettes & Slides | أشرطة وشرائح |
| 32 | | | | | Others | أخرى |
| 680193 | 19105 | 16664 | 22368 | 64250 | Books | المجموع |
| 25320 | 517 | 7 | 8 | 0 | Bulletins | نشرات |
| 3252 | 77 | 188 | 48 | 37 | Journals | دوريات |
| 811 | 0 | 0 | 0 | 0 | Manuscripts | مخطوطات |
| 9509 | 20 | 26 | 158 | 65 | Cassettes & Slides | أشرطة وشرائح |
| 9367 | 105 | 0 | 229 | 67 | Others | أخرى |
| 3227 | 80 | 85 | 260 | 204 | Reading Seats | مقاعد مطالبة |
| 65889 | 987 | 237 | 325 | 3819 | No. of Students | عدد الطلبة |
| 63 | 2 | | | 4 | No. of Spec. Workers | عدد العاملين المتخصصين |
| 138 | 2 | 2 | 2 | 6 | No. of Non Spec. Workers | عدد العاملين غير المتخصصين |
| 10 | 19 | 70 | 69 | 17 | Book / Student | كتاب لتلميذ |
| 20 | 12 | 3 | 1.25 | 19 | Student / Seat | طالب للمقعد |

تابع جدول (48)

توزيع محتويات المكتبات في الجامعات الفلسطينية حسب اللغة و المواد

Distribution of Library Contents at Palestinian Universities by Language and Materials

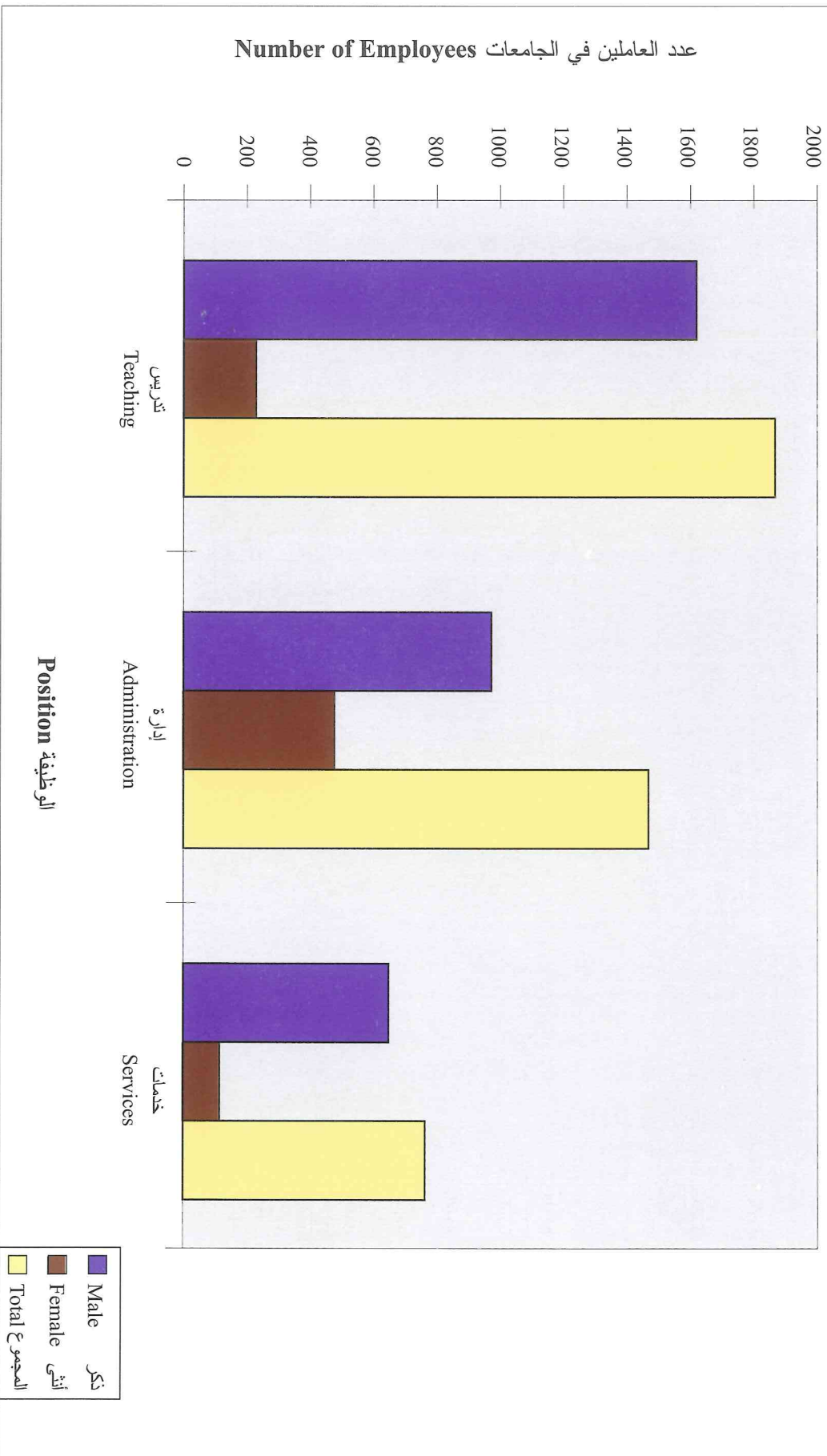
Table (48)

جدول (48)

| اللغة | المواد | جامعة الأزهر Gaza | الجامعة الإسلامية Gaza | جامعة بيت لحم | جامعة بيرزيت | جامعة الخليل | جامعة القدس | جامعة القدس المفتوحة | جامعة النجاح الوطنية |
|--------------------------|--------------|----------------------|---------------------------|---------------|--------------|--------------|-------------|----------------------|----------------------|
| لغة عربية | كتب | 16485 | 52600 | 27701 | 44521 | 20700 | 42845 | 16034 | 47727 |
| | نشرات | 100 | 300 | 147 | 6372 | 300 | 4522 | 200 | 32 |
| Arabic Language | نشرات | | 202 | | 123 | | 190 | 5 | 560 |
| | مخطوطات | | 9 | | 42 | 27 | 370 | 100 | 270 |
| Language | مخطوطات | | | 236 | | | 110 | 325 | 282 |
| | أشرطة وشرائح | | 329 | | 9 | | 215 | 1000 | 2465 |
| لغة إنجليزية | كتب | 8436 | 26570 | 38850 | 101431 | 18180 | 36157 | 4768 | 46800 |
| | نشرات | | 200 | 370 | 6308 | 200 | 5639 | 80 | 18 |
| English Language | نشرات | | 106 | | 355 | 25 | 214 | 76 | 440 |
| | مخطوطات | | | | | | | 35 | |
| Others | أشرطة وشرائح | 44 | 1172 | 2249 | 1640 | 25 | 2946 | 14 | 75 |
| | أخرى | 150 | 165 | | 1627 | | 27 | 1000 | 1947 |
| اخرى | كتب | 598 | 90 | | 4006 | 400 | 1807 | | 1100 |
| | نشرات | | | | 509 | 2 | | | 6 |
| Others | نشرات | | | 33 | 22 | | | | 34 |
| | مخطوطات | | | | | | | | 30 |
| المجموع Total | أشرطة وشرائح | | | 43 | 7 | | | | 21 |
| | أخرى | 25519 | 79260 | 66551 | 149958 | 39280 | 80809 | 20802 | 95627 |
| مقاعد مطالعة | كتب | 100 | 500 | 0 | 13189 | 502 | 10161 | 280 | 56 |
| | نشرات | 0 | 308 | 550 | 500 | 25 | 404 | 81 | 1034 |
| عدد الطلبة | مخطوطات | 0 | 9 | 0 | 0 | 27 | 370 | 135 | 270 |
| | أشرطة وشرائح | 44 | 1172 | 2528 | 1689 | 25 | 3056 | 339 | 387 |
| عدد الطلبة غير المتخصصين | أخرى | 150 | 494 | 0 | 1647 | 0 | 242 | 2000 | 4433 |
| | مقاعد مطالعة | 162 | 300 | 320 | 570 | 150 | 470 | 26 | 600 |
| عدد الطلبة المتخصصين | كتب | 8532 | 9529 | 2127 | 4877 | 2629 | 4718 | 20981 | 7128 |
| | نشرات | | 4 | 4 | 11 | 4 | 7 | 3 | 24 |
| عدد الطلبة غير المتخصصين | مخطوطات | 9 | 33 | 11 | 27 | 6 | 19 | 5 | 16 |
| | أشرطة وشرائح | 3 | 8 | 31 | 31 | 15 | 17 | 1 | 13 |
| عدد الطلبة المتخصصين | أخرى | 53 | 32 | 7 | 9 | 18 | 10 | 807 | 12 |
| | مقاعد مطالعة | | | | | | | | |

جداول المكتبات
في
الجامعات والكليات الجامعية

شكل (3) العاملون المتفرغون في الجامعات الفلسطينية حسب الوظيفة والجنس
 Figure (3) Full Time Employees at Palestinian Universities by Gender



توزيع العاملين في الجامعات الفلسطينية حسب الوظيفة وأعلى شهادة والجنس

Distribution of the Palestinian Universities Staff by Position , Highest Degree and Gender

Table (47)

جدول (47)

| المجموع Total | دكتوراه Ph.D. | | ماجستير Master's | | دبلوم عالي Higher Diploma | | بكالوريوس Bachelor | | دبلوم متوسط Intermediate Diploma | | الثانوية العامة Secondary | | أقل من الثانوية العامة Below Secondary | | الوظيفة Position | اسم الجامعة University Name | |
|------------------|------------------|-----------|---------------------|-----------|------------------------------|-----------|-----------------------|-----------|-------------------------------------|-----------|------------------------------|-----------|---|-----------|---------------------|--------------------------------|--|
| | ذكور T | إناث F | ذكور T | إناث F | ذكور T | إناث F | ذكور T | إناث F | ذكور T | إناث F | ذكور T | إناث F | ذكور T | إناث F | | | |
| 146 | 17 | 129 | 0 | 0 | 1 | 1 | 0 | 0 | 0 | 0 | 0 | 0 | 0 | 0 | 17 | 17 | جامعة الأزهر - غزة |
| 40 | 0 | 40 | 38 | 38 | 2 | 2 | 0 | 0 | 0 | 0 | 0 | 0 | 0 | 0 | 0 | 0 | Al-Azhar University - Gaza |
| 65 | 3 | 62 | 0 | 0 | 0 | 0 | 0 | 0 | 0 | 0 | 0 | 0 | 0 | 65 | 3 | 62 | الجامعة الإسلامية - غزة The Islamic University - Gaza |
| 1 | 0 | 1 | 0 | 0 | 0 | 0 | 0 | 0 | 0 | 0 | 0 | 0 | 0 | 1 | 1 | 1 | |
| 229 | 17 | 212 | 0 | 0 | 3 | 3 | 2 | 2 | 2 | 4 | 64 | 23 | 2 | 21 | 35 | 35 | جامعة بيت لحم Bethlehem University |
| 3 | 0 | 3 | 0 | 0 | 0 | 0 | 0 | 0 | 0 | 0 | 0 | 0 | 0 | 3 | 3 | 3 | |
| 107 | 1 | 106 | 0 | 0 | 0 | 0 | 0 | 0 | 0 | 0 | 0 | 0 | 0 | 106 | 1 | 105 | جامعة بيرزيت Birzeit University |
| 36 | 12 | 24 | 0 | 0 | 0 | 0 | 0 | 0 | 0 | 0 | 0 | 0 | 0 | 36 | 12 | 24 | |
| 84 | 46 | 38 | 17 | 1 | 16 | 20 | 10 | 10 | 1 | 23 | 1 | 3 | 0 | 0 | 0 | 0 | جامعة القدس Hebron University |
| 34 | 11 | 23 | 11 | 3 | 8 | 8 | 1 | 7 | 0 | 2 | 3 | 2 | 0 | 29 | 10 | 19 | |
| 10 | 3 | 7 | 0 | 0 | 0 | 0 | 0 | 0 | 0 | 0 | 0 | 0 | 0 | 6 | 2 | 4 | جامعة القدس Al-Quds University |
| 170 | 80 | 90 | 1 | 1 | 1 | 20 | 11 | 9 | 2 | 28 | 10 | 11 | 3 | 1 | 1 | 1 | |
| 58 | 8 | 50 | 33 | 4 | 29 | 12 | 1 | 11 | 0 | 1 | 1 | 0 | 0 | 0 | 0 | 0 | جامعة القدس Al-Quds University |
| 187 | 65 | 122 | 4 | 4 | 4 | 14 | 9 | 5 | 1 | 10 | 8 | 25 | 2 | 23 | 59 | 14 | |
| 6 | 2 | 4 | 5 | 2 | 3 | 1 | 1 | 1 | 0 | 0 | 0 | 0 | 0 | 0 | 0 | 0 | جامعة القدس Hebron University |
| 43 | 17 | 26 | 3 | 3 | 3 | 4 | 1 | 3 | 0 | 7 | 4 | 1 | 1 | 3 | 3 | 3 | |
| 32 | 5 | 27 | 0 | 0 | 0 | 0 | 0 | 0 | 0 | 0 | 0 | 0 | 0 | 32 | 5 | 27 | جامعة القدس Al-Quds University |
| 0 | 0 | 0 | 0 | 0 | 0 | 0 | 0 | 0 | 0 | 0 | 0 | 0 | 0 | 0 | 0 | 0 | |
| 176 | 86 | 90 | 1 | 1 | 13 | 4 | 9 | 2 | 2 | 29 | 20 | 27 | 22 | 5 | 3 | 1 | جامعة القدس المفتوحة Al-Quds Open University |
| 7 | 4 | 3 | 0 | 0 | 1 | 1 | 1 | 1 | 0 | 1 | 2 | 1 | 1 | 0 | 0 | 0 | |
| 72 | 10 | 62 | 0 | 0 | 1 | 1 | 1 | 2 | 0 | 3 | 3 | 29 | 6 | 23 | 37 | 3 | 34 |
| 2 | 0 | 2 | 0 | 0 | 0 | 0 | 0 | 0 | 0 | 0 | 0 | 0 | 0 | 2 | 2 | 2 | جامعة القدس المفتوحة Al-Quds Open University |
| 192 | 68 | 124 | 8 | 8 | 5 | 2 | 3 | 3 | 1 | 38 | 44 | 32 | 9 | 23 | 0 | 0 | |
| 37 | 1 | 36 | 19 | 19 | 18 | 1 | 17 | 0 | 0 | 0 | 0 | 0 | 0 | 0 | 0 | 0 | جامعة النجاح الوطنية An-Najah National University |
| 42 | 2 | 40 | 0 | 0 | 0 | 0 | 0 | 0 | 0 | 0 | 0 | 5 | 5 | 37 | 2 | 35 | |
| 0 | 0 | 0 | 0 | 0 | 0 | 0 | 0 | 0 | 0 | 0 | 0 | 0 | 0 | 0 | 0 | 0 | جامعة النجاح الوطنية An-Najah National University |
| 196 | 94 | 102 | 1 | 1 | 16 | 16 | 3 | 1 | 2 | 67 | 15 | 20 | 4 | 16 | 0 | 0 | |
| 13 | 6 | 7 | 0 | 0 | 0 | 0 | 0 | 9 | 5 | 1 | 2 | 1 | 1 | 0 | 0 | 0 | جامعة النجاح الوطنية An-Najah National University |
| 62 | 0 | 62 | 0 | 0 | 0 | 0 | 0 | 0 | 0 | 0 | 0 | 0 | 0 | 62 | 0 | 62 | |
| 60 | 0 | 60 | 0 | 0 | 0 | 0 | 0 | 0 | 0 | 0 | 0 | 0 | 0 | 60 | 0 | 60 | |

توزيع العاملين في التدريس للعام الدراسي 2000/1999 في كلية التربية - غزة
 Distribution of Teaching Staff at College of Education-Gaza for the Year 1999-2000

Table (43)

جدول (43)

| الموضوع | Ph.D. | | | دكتوراة | | | ماجستير | دبلوم علي | Higher Diploma | بكالوريوس | موضوع | |
|---|-------|-------------|-------------|-------------|-------------|--------|---------------|-----------|----------------|-------------|-------------|-------|
| | امثلة | امثلة مشترك | امثلة مساعد | امثلة مشترك | امثلة مساعد | مستشار | | | | | | |
| النوع | Total | | | | | | Full Time | غير متفرغ | T | F | M | النوع |
| | T | F | M | T | F | M | | | | | | |
| الجنسية | Total | | | | | | Palestinian | مجموع | Arab | Foreign | Nationality | |
| | Total | | | | | | | | | | | Total |
| مدة الخدمة (في التدريس) | Total | | | | | | Below 5 Years | 10-6 | 15-11 | 24-16 | Experience | |
| | Total | | | | | | | | | | | Total |
| الجنسية | Total | | | | | | Palestinian | Arab | Foreign | Nationality | | |
| | Total | | | | | | | | | | Total | |
| توزيع العاملين في التدريس للعام الدراسي 2000/1999 في بوليتكنيك فلسطين | Total | | | | | | Below 5 Years | 10-6 | 15-11 | 24-16 | Experience | |
| | Total | | | | | | | | | | | Total |
| الموضوع | Ph.D. | | | دكتوراة | | | ماجستير | دبلوم علي | Higher Diploma | بكالوريوس | موضوع | |
| | امثلة | امثلة مشترك | امثلة مساعد | امثلة مشترك | امثلة مساعد | مستشار | | | | | | |
| النوع | Total | | | | | | Full Time | غير متفرغ | T | F | M | النوع |
| | T | F | M | T | F | M | | | | | | |
| الجنسية | Total | | | | | | Palestinian | مجموع | Arab | Foreign | Nationality | |
| | Total | | | | | | | | | | | Total |
| مدة الخدمة (في التدريس) | Total | | | | | | Below 5 Years | 10-6 | 15-11 | 24-16 | Experience | |
| | Total | | | | | | | | | | | Total |
| الجنسية | Total | | | | | | Palestinian | Arab | Foreign | Nationality | | |
| | Total | | | | | | | | | | Total | |
| توزيع العاملين في التدريس للعام الدراسي 2000/1999 في بوليتكنيك فلسطين | Total | | | | | | Below 5 Years | 10-6 | 15-11 | 24-16 | Experience | |
| | Total | | | | | | | | | | | Total |

Table (44)

جدول (44)

| الموضوع | Ph.D. | | | دكتوراة | | | ماجستير | دبلوم علي | Higher Diploma | بكالوريوس | موضوع | |
|---|-------|-------------|-------------|-------------|-------------|--------|---------------|-----------|----------------|-------------|-------------|-------|
| | امثلة | امثلة مشترك | امثلة مساعد | امثلة مشترك | امثلة مساعد | مستشار | | | | | | |
| النوع | Total | | | | | | Full Time | غير متفرغ | T | F | M | النوع |
| | T | F | M | T | F | M | | | | | | |
| الجنسية | Total | | | | | | Palestinian | مجموع | Arab | Foreign | Nationality | |
| | Total | | | | | | | | | | | Total |
| مدة الخدمة (في التدريس) | Total | | | | | | Below 5 Years | 10-6 | 15-11 | 24-16 | Experience | |
| | Total | | | | | | | | | | | Total |
| الجنسية | Total | | | | | | Palestinian | Arab | Foreign | Nationality | | |
| | Total | | | | | | | | | | Total | |
| توزيع العاملين في التدريس للعام الدراسي 2000/1999 في بوليتكنيك فلسطين | Total | | | | | | Below 5 Years | 10-6 | 15-11 | 24-16 | Experience | |
| | Total | | | | | | | | | | | Total |

توزيع العاملين في التدريس للعام الدراسي 2000/1999 في جامعة الخليل
Distribution of Teaching Staff at Hebron University for the Year 1999-2000

جدول (39)

| الموضوع | دكتوراه | | | ماجستير | دبلوم عالي | دبلوم علي | بكالوريوس | الموضوع |
|-------------------------|---------|-------------|-------------|---------|------------|-----------|-----------|-------------------------|
| | Ph.D. | استاذ مشارك | استاذ مساعد | | | | | |
| الدوام | مفتوح | | غير مفتوح | | مفتوح | غير مفتوح | مفتوح | الدوام |
| | T | F | T | F | | | | |
| الجنسية | المجموع | | المجموع | | المجموع | المجموع | المجموع | الجنسية |
| | T | F | T | F | | | | |
| Nationality | المجموع | | المجموع | | المجموع | المجموع | المجموع | Nationality |
| | T | F | T | F | | | | |
| مدة الخدمة (في التدريس) | المجموع | | المجموع | | المجموع | المجموع | المجموع | مدة الخدمة (في التدريس) |
| | T | F | T | F | | | | |
| Experience | المجموع | | المجموع | | المجموع | المجموع | المجموع | Experience |
| | T | F | T | F | | | | |
| Total | | | | | | | | |

توزيع العاملين في التدريس للعام الدراسي 2000/1999 في جامعة القدس
Distribution of Teaching Staff at Al-Quds University for the Year 1999-2000

جدول (40)

| الموضوع | دكتوراه | | | ماجستير | دبلوم عالي | بكالوريوس | الموضوع | |
|-------------------------|---------|-------------|-------------|---------|------------|-----------|-------------------------|---|
| | Ph.D. | استاذ مشارك | استاذ مساعد | | | | | |
| الدوام | مفتوح | | غير مفتوح | | مفتوح | غير مفتوح | الدوام | |
| | T | F | T | F | | | | T |
| الجنسية | المجموع | | المجموع | | المجموع | المجموع | الجنسية | |
| | T | F | T | F | | | | T |
| Nationality | المجموع | | المجموع | | المجموع | المجموع | Nationality | |
| | T | F | T | F | | | | T |
| مدة الخدمة (في التدريس) | المجموع | | المجموع | | المجموع | المجموع | مدة الخدمة (في التدريس) | |
| | T | F | T | F | | | | T |
| Experience | المجموع | | المجموع | | المجموع | المجموع | Experience | |
| | T | F | T | F | | | | T |
| Total | | | | | | | | |

توزيع العاملين في التدريس للعام الدراسي 2000/1999 في جامعة بيت لحم
Distribution of Teaching Staff at Bethlehem University for the Year 1999-2000

Table (37)

| الموضوع | الدكتوراه | | | | ماجستير | دبلوم علي | دبلوم علي | بكالوريوس | بكالوريوس | الموضوع | | | | | | | | | | | | | |
|--------------|--------------|-------------|------------|-------------|--------------|--------------|--------------|--------------|--------------|--------------|--------------|--------------|--------------|--------------|--------------|--------------|--------------|--------------|--------------|--------------|--------------|---------------|--|
| | Ph.D. استاذ | استاذ مشارك | Asc. Prof. | استاذ مساعد | | | | | | | | | | | | | | | | | | | |
| المجموع | المجموع | | | | المجموع | المجموع | المجموع | المجموع | المجموع | | | | | | | | | | | | | | |
| Total | Total | | | | Total | Total | Total | Total | Total | | | | | | | | | | | | | | |
| ذكور | انثى | ذكور | انثى | ذكور | انثى | ذكور | انثى | ذكور | انثى | | | | | | | | | | | | | | |
| T | F | T | F | T | F | T | F | T | F | | | | | | | | | | | | | | |
| 104 | 35 | 69 | 3 | 22 | 4 | 18 | 19 | 5 | 14 | Full Time | | | | | | | | | | | | | |
| 65 | 20 | 45 | 0 | 0 | | | | | | Part Time | | | | | | | | | | | | | |
| 169 | 55 | 114 | 3 | 0 | 3 | 22 | 4 | 18 | 19 | 5 | 14 | 32 | 9 | 23 | 4 | 4 | 14 | 8 | 6 | Full Time | | | |
| 148 | 49 | 99 | 3 | 0 | 3 | 21 | 4 | 17 | 16 | 4 | 12 | 61 | 23 | 38 | 12 | 2 | 10 | 35 | 16 | 19 | Part Time | | |
| 3 | 1 | 2 | 0 | 0 | 0 | 1 | 1 | 1 | 1 | 0 | 0 | 0 | 0 | 0 | 1 | 1 | 1 | 0 | 0 | 0 | 0 | Part Time | |
| 18 | 5 | 13 | 0 | 0 | 0 | 0 | 2 | 2 | 2 | 2 | 13 | 4 | 9 | 0 | 0 | 0 | 0 | 3 | 1 | 2 | 0 | Part Time | |
| 169 | 55 | 114 | 3 | 0 | 3 | 22 | 4 | 18 | 19 | 5 | 14 | 74 | 27 | 47 | 13 | 2 | 11 | 38 | 17 | 21 | 0 | Total | |
| 69 | 25 | 44 | 0 | 0 | 2 | 2 | 2 | 2 | 2 | 1 | 1 | 35 | 13 | 22 | 7 | 2 | 5 | 23 | 9 | 14 | 0 | Below 5 Years | |
| 40 | 13 | 27 | 1 | 1 | 4 | 4 | 4 | 1 | 3 | 25 | 9 | 16 | 1 | 1 | 1 | 1 | 1 | 5 | 3 | 2 | 0 | 10-6 | |
| 17 | 7 | 10 | 1 | 1 | 2 | 2 | 7 | 2 | 5 | 2 | 1 | 1 | 1 | 1 | 1 | 1 | 1 | 4 | 4 | 5 | 0 | 15-11 | |
| 42 | 9 | 33 | 1 | 1 | 13 | 3 | 10 | 6 | 1 | 5 | 12 | 4 | 8 | 4 | 4 | 4 | 4 | 6 | 1 | 5 | 0 | 24-16 | |
| 1 | 1 | 0 | 0 | 0 | 1 | 1 | 0 | 0 | 0 | 0 | 0 | 0 | 0 | 0 | 0 | 0 | 0 | 0 | 0 | 0 | 0 | +25 | |
| 169 | 55 | 114 | 3 | 0 | 3 | 22 | 4 | 18 | 19 | 5 | 14 | 74 | 27 | 47 | 13 | 2 | 11 | 38 | 17 | 21 | 0 | Total | |
| المجموع | المجموع | | | | المجموع | المجموع | المجموع | المجموع | المجموع | المجموع | المجموع | المجموع | المجموع | المجموع | المجموع | المجموع | المجموع | المجموع | المجموع | المجموع | المجموع | المجموع | |
| Total | Total | | | | Total | Total | Total | Total | Total | Total | Total | Total | Total | Total | Total | Total | Total | Total | Total | Total | Total | Total | |
| الجنسية | الجنسية | | | | الجنسية | الجنسية | الجنسية | الجنسية | الجنسية | الجنسية | الجنسية | الجنسية | الجنسية | الجنسية | الجنسية | الجنسية | الجنسية | الجنسية | الجنسية | الجنسية | الجنسية | الجنسية | |
| Nationality | Nationality | | | | Nationality | Nationality | Nationality | Nationality | Nationality | Nationality | Nationality | Nationality | Nationality | Nationality | Nationality | Nationality | Nationality | Nationality | Nationality | Nationality | Nationality | Nationality | |
| مدة الخدمة | مدة الخدمة | | | | مدة الخدمة | مدة الخدمة | مدة الخدمة | مدة الخدمة | مدة الخدمة | مدة الخدمة | مدة الخدمة | مدة الخدمة | مدة الخدمة | مدة الخدمة | مدة الخدمة | مدة الخدمة | مدة الخدمة | مدة الخدمة | مدة الخدمة | مدة الخدمة | مدة الخدمة | مدة الخدمة | |
| (في التدريس) | (في التدريس) | | | | (في التدريس) | (في التدريس) | (في التدريس) | (في التدريس) | (في التدريس) | (في التدريس) | (في التدريس) | (في التدريس) | (في التدريس) | (في التدريس) | (في التدريس) | (في التدريس) | (في التدريس) | (في التدريس) | (في التدريس) | (في التدريس) | (في التدريس) | (في التدريس) | |
| Experience | Experience | | | | Experience | Experience | Experience | Experience | Experience | Experience | Experience | Experience | Experience | Experience | Experience | Experience | Experience | Experience | Experience | Experience | Experience | Experience | |

جدول (37)

توزيع العاملين في التدريس للعام الدراسي 2000/1999 في جامعة بيرزيت
Distribution of Teaching Staff at Birzeit University for the Year 1999-2000

Table (38)

| الموضوع | الدكتوراه | | | | ماجستير | دبلوم علي | دبلوم علي | بكالوريوس | بكالوريوس | الموضوع | | | | | | | | | | | | | |
|--------------|--------------|-------------|------------|-------------|--------------|--------------|--------------|--------------|--------------|--------------|--------------|--------------|--------------|--------------|--------------|--------------|--------------|--------------|--------------|--------------|--------------|---------------|--|
| | Ph.D. استاذ | استاذ مشارك | Asc. Prof. | استاذ مساعد | | | | | | | | | | | | | | | | | | | |
| المجموع | المجموع | | | | المجموع | المجموع | المجموع | المجموع | المجموع | | | | | | | | | | | | | | |
| Total | Total | | | | Total | Total | Total | Total | Total | | | | | | | | | | | | | | |
| ذكور | انثى | ذكور | انثى | ذكور | انثى | ذكور | انثى | ذكور | انثى | | | | | | | | | | | | | | |
| T | F | T | F | T | F | T | F | T | F | | | | | | | | | | | | | | |
| 173 | 33 | 140 | 11 | 1 | 10 | 17 | 2 | 15 | 67 | 9 | 58 | 68 | 18 | 50 | 2 | 2 | 2 | 8 | 3 | 5 | 0 | Full Time | |
| 98 | 11 | 87 | 5 | 5 | 12 | 1 | 11 | 46 | 3 | 43 | 34 | 7 | 27 | 0 | 0 | 0 | 0 | 1 | 1 | 1 | 0 | Part Time | |
| 271 | 44 | 227 | 16 | 1 | 29 | 3 | 26 | 113 | 12 | 101 | 102 | 25 | 77 | 2 | 0 | 2 | 2 | 9 | 3 | 6 | 0 | Total | |
| 252 | 39 | 213 | 11 | 1 | 10 | 25 | 2 | 23 | 108 | 11 | 97 | 98 | 22 | 76 | 1 | 1 | 1 | 9 | 3 | 6 | 0 | Palestinian | |
| 2 | 0 | 2 | 1 | 1 | 1 | 1 | 1 | 0 | 0 | 0 | 0 | 0 | 0 | 0 | 0 | 0 | 0 | 0 | 0 | 0 | 0 | Arab | |
| 17 | 5 | 12 | 4 | 4 | 3 | 1 | 2 | 5 | 1 | 4 | 4 | 3 | 1 | 1 | 1 | 1 | 0 | 0 | 0 | 0 | 0 | Foreign | |
| 271 | 44 | 227 | 16 | 1 | 15 | 29 | 3 | 26 | 113 | 12 | 101 | 102 | 25 | 77 | 2 | 0 | 2 | 9 | 3 | 6 | 0 | Total | |
| 142 | 23 | 119 | 5 | 5 | 9 | 1 | 8 | 64 | 6 | 58 | 58 | 14 | 44 | 1 | 1 | 1 | 1 | 5 | 2 | 3 | 0 | Below 5 Years | |
| 29 | 1 | 28 | 1 | 1 | 4 | 4 | 4 | 13 | 13 | 10 | 1 | 9 | 1 | 9 | 1 | 1 | 1 | 0 | 0 | 0 | 0 | 10-6 | |
| 31 | 8 | 23 | 2 | 2 | 3 | 3 | 3 | 9 | 3 | 6 | 17 | 5 | 12 | 0 | 0 | 0 | 0 | 0 | 1 | 3 | 0 | 15-11 | |
| 60 | 10 | 50 | 8 | 1 | 7 | 10 | 2 | 8 | 23 | 1 | 22 | 15 | 5 | 10 | 0 | 0 | 0 | 4 | 1 | 3 | 0 | 24-16 | |
| 9 | 2 | 7 | 0 | 0 | 3 | 3 | 3 | 4 | 2 | 2 | 2 | 2 | 2 | 2 | 0 | 0 | 0 | 0 | 0 | 0 | 0 | +25 | |
| 271 | 44 | 227 | 16 | 1 | 15 | 29 | 3 | 26 | 113 | 12 | 101 | 102 | 25 | 77 | 2 | 0 | 2 | 9 | 3 | 6 | 0 | Total | |
| المجموع | المجموع | | | | المجموع | المجموع | المجموع | المجموع | المجموع | المجموع | المجموع | المجموع | المجموع | المجموع | المجموع | المجموع | المجموع | المجموع | المجموع | المجموع | المجموع | المجموع | |
| Total | Total | | | | Total | Total | Total | Total | Total | Total | Total | Total | Total | Total | Total | Total | Total | Total | Total | Total | Total | Total | |
| الجنسية | الجنسية | | | | الجنسية | الجنسية | الجنسية | الجنسية | الجنسية | الجنسية | الجنسية | الجنسية | الجنسية | الجنسية | الجنسية | الجنسية | الجنسية | الجنسية | الجنسية | الجنسية | الجنسية | الجنسية | |
| Nationality | Nationality | | | | Nationality | Nationality | Nationality | Nationality | Nationality | Nationality | Nationality | Nationality | Nationality | Nationality | Nationality | Nationality | Nationality | Nationality | Nationality | Nationality | Nationality | Nationality | |
| مدة الخدمة | مدة الخدمة | | | | مدة الخدمة | مدة الخدمة | مدة الخدمة | مدة الخدمة | مدة الخدمة | مدة الخدمة | مدة الخدمة | مدة الخدمة | مدة الخدمة | مدة الخدمة | مدة الخدمة | مدة الخدمة | مدة الخدمة | مدة الخدمة | مدة الخدمة | مدة الخدمة | مدة الخدمة | مدة الخدمة | |
| (في التدريس) | (في التدريس) | | | | (في التدريس) | (في التدريس) | (في التدريس) | (في التدريس) | (في التدريس) | (في التدريس) | (في التدريس) | (في التدريس) | (في التدريس) | (في التدريس) | (في التدريس) | (في التدريس) | (في التدريس) | (في التدريس) | (في التدريس) | (في التدريس) | (في التدريس) | (في التدريس) | |
| Experience | Experience | | | | Experience | Experience | Experience | Experience | Experience | Experience | Experience | Experience | Experience | Experience | Experience | Experience | Experience | Experience | Experience | Experience | Experience | Experience | |

جدول (38)

توزيع العاملين في التدريس للعام الدراسي 2000/1999 في جامعة الأزهر - غزة
Distribution of Teaching Staff at Al-Azhar University-Gaza for the Year 1999-2000

| المجموع | Ph.D. | | دكتوراة | | ماجستير | عالي | دبلوم علي | بكالوريوس | الدوام | | | | | | | | |
|---------|-----------|-------------|-------------|-------------|---------|----------------|-----------|-----------|-----------|----|----|-------|------------|--------------|----|-------|-------|
| | استاذ | استاذ مشارك | استاذ مساعد | استاذ مشارك | | | | | | | | | | | | | |
| Total | Professor | Asc. Prof. | Ass. Prof. | Ass. Prof. | Masters | Higher Diploma | Bachelor | | | | | | | | | | |
| ذكور | T | T | T | T | T | T | T | Full Time | منقطع | | | | | | | | |
| إناث | F | F | F | F | F | F | F | Part Time | غير منقطع | | | | | | | | |
| مجموع | M | M | M | M | M | M | M | Total | مجموع | | | | | | | | |
| 145 | 16 | 129 | 0 | 35 | 60 | 5 | 55 | 1 | 49 | 11 | 38 | 5 | سنوات وائل | | | | |
| 53 | 3 | 50 | 0 | 18 | 23 | 3 | 20 | 0 | 9 | 9 | 9 | 10-6 | 10-6 | (في التدريس) | | | |
| 44 | 4 | 40 | 0 | 15 | 19 | 19 | 0 | 0 | 6 | 1 | 5 | 15-11 | 15-11 | | | | |
| 73 | 2 | 71 | 11 | 12 | 28 | 15 | 14 | 0 | 7 | 1 | 6 | 24-16 | 24-16 | | | | |
| 13 | 0 | 13 | 0 | 10 | 2 | 1 | 1 | 0 | 0 | 0 | 0 | +25 | +25 | | | | |
| 328 | 25 | 303 | 11 | 98 | 3 | 95 | 118 | 9 | 109 | 1 | 0 | 1 | 71 | 13 | 58 | Total | مجموع |

توزيع العاملين في التدريس للعام الدراسي 2000/1999 في الجامعة الإسلامية - غزة
Distribution of Teaching Staff at Islamic University-Gaza for the Year 1999-2000

| المجموع | Ph.D. | | دكتوراة | | ماجستير | عالي | دبلوم علي | بكالوريوس | الدوام | | | | | | | | | | | |
|---------|-----------|-------------|-------------|-------------|---------|----------------|-----------|-----------|-----------|-----|----|-----|----|----|----|-------|------------|--------------|---------|--------|
| | استاذ | استاذ مشارك | استاذ مساعد | استاذ مشارك | | | | | | | | | | | | | | | | |
| Total | Professor | Asc. Prof. | Ass. Prof. | Ass. Prof. | Masters | Higher Diploma | Bachelor | | | | | | | | | | | | | |
| ذكور | T | T | T | T | T | T | T | Full Time | منقطع | | | | | | | | | | | |
| إناث | F | F | F | F | F | F | F | Part Time | غير منقطع | | | | | | | | | | | |
| مجموع | M | M | M | M | M | M | M | Total | مجموع | | | | | | | | | | | |
| 288 | 20 | 268 | 6 | 27 | 27 | 120 | 1 | 119 | 73 | 6 | 67 | 0 | 62 | 13 | 49 | 5 | سنوات وائل | | | |
| 117 | 15 | 102 | 1 | 3 | 3 | 14 | 14 | 45 | 2 | 43 | 5 | 5 | 49 | 13 | 36 | 24-16 | 24-16 | (في التدريس) | | |
| 405 | 35 | 370 | 7 | 30 | 0 | 30 | 134 | 1 | 133 | 118 | 8 | 110 | 5 | 0 | 5 | 111 | 26 | 85 | Total | |
| 285 | 20 | 265 | 4 | 27 | 27 | 119 | 1 | 118 | 73 | 6 | 67 | 0 | 62 | 13 | 49 | 62 | 13 | 49 | Lord | |
| 3 | 0 | 3 | 2 | 0 | 0 | 1 | 1 | 0 | 0 | 0 | 0 | 0 | 0 | 0 | 0 | 0 | 0 | 0 | القبطية | |
| 1 | 0 | 1 | 0 | 0 | 1 | 0 | 0 | 0 | 0 | 0 | 0 | 0 | 0 | 0 | 0 | 0 | 0 | 0 | عربي | |
| 289 | 20 | 269 | 6 | 28 | 0 | 28 | 120 | 1 | 119 | 73 | 6 | 67 | 0 | 62 | 13 | 49 | 62 | 13 | 49 | الجنسي |
| 150 | 16 | 134 | 2 | 3 | 3 | 52 | 1 | 51 | 40 | 3 | 37 | 0 | 53 | 12 | 41 | 53 | 12 | 41 | مجموع | |
| 47 | 1 | 46 | 0 | 6 | 6 | 20 | 20 | 14 | 14 | 0 | 0 | 0 | 7 | 1 | 6 | 7 | 1 | 6 | 10-6 | |
| 31 | 0 | 31 | 0 | 4 | 4 | 20 | 20 | 7 | 7 | 0 | 0 | 0 | 0 | 0 | 0 | 0 | 0 | 0 | 15-11 | |
| 60 | 3 | 57 | 4 | 14 | 14 | 28 | 28 | 12 | 3 | 9 | 0 | 0 | 2 | 2 | 2 | 2 | 2 | 2 | 24-16 | |
| 0 | 0 | 0 | 0 | 0 | 0 | 0 | 0 | 0 | 0 | 0 | 0 | 0 | 0 | 0 | 0 | 0 | 0 | 0 | 24-16 | |
| 288 | 20 | 268 | 6 | 27 | 0 | 27 | 120 | 1 | 119 | 73 | 6 | 67 | 0 | 62 | 13 | 49 | 62 | 13 | 49 | مجموع |

التوزيع المقترح على قفط *

جداول العاملين في
الجامعات والكليات الجامعية
الفلسطينية

شكل (2) المتخرجون من الجامعات الفلسطينية حسب الجنس

Figure (2) Graduates at Palestinian Universities by Gender

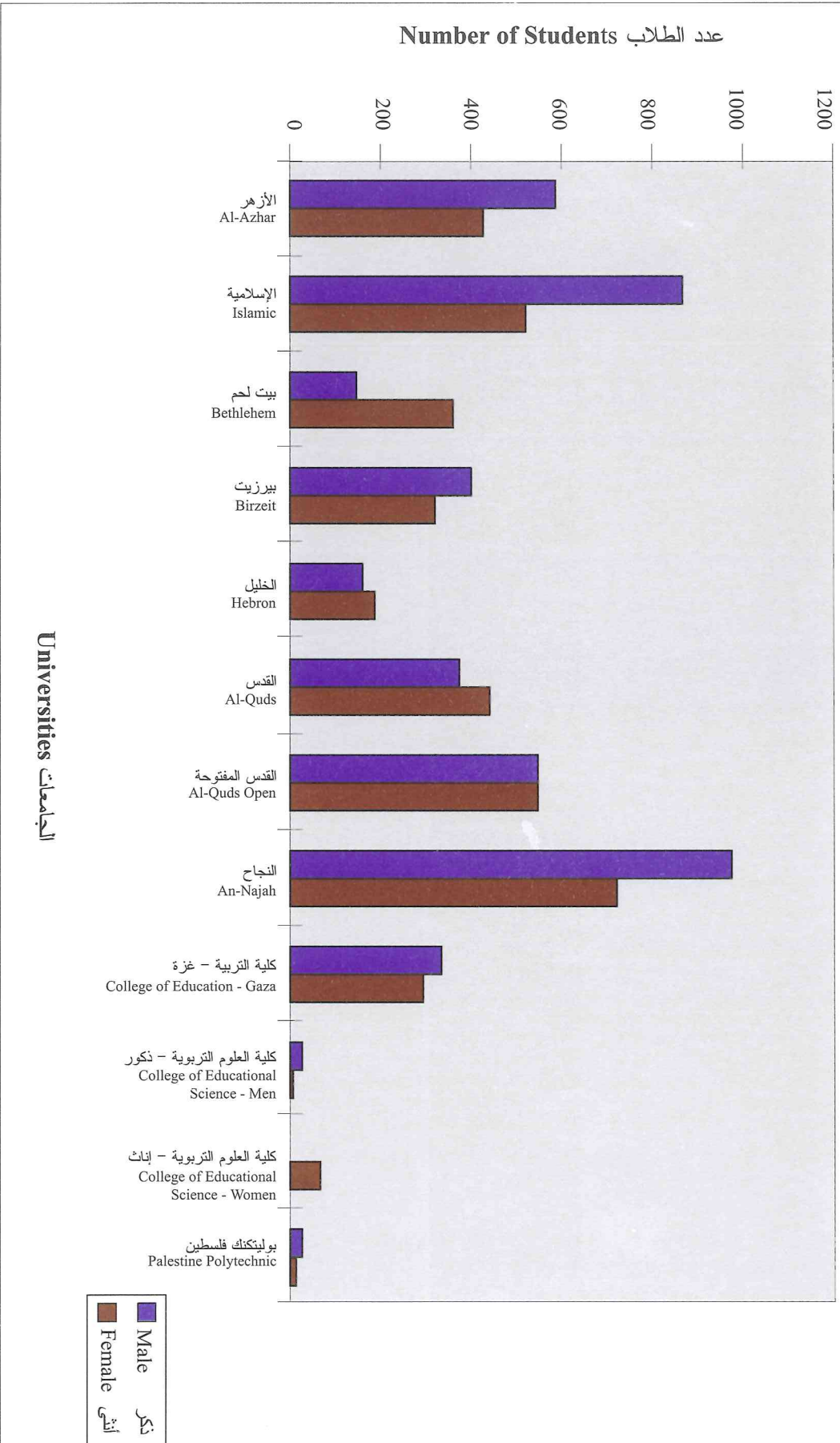


Table (34) - cont.

تابع جدول (34)

| المجموع Total | بوليتكنيك فلسطين Polytechnic | | كلية العلوم التربوية وكلية مجتمع رام الله College of Educational Science & Ramallah Community College | | كلية العلوم التربوية وكلية مجتمع اليرازة College of Educational Science & Women's Community College | | كلية التربية - غزة College of Education Gaza | | جامعة النجاح الوطنية An - Najah National University | | المحافظة الجغرافية Geographical Region | | | | | |
|------------------|---------------------------------|--------------|---|--------------|---|--------------|--|--------------|---|--------------|---|---|-----|-----|-----|-------------------------------------|
| | إناث Female | ذكور Male | إناث Female | ذكور Male | إناث Female | ذكور Male | إناث Female | ذكور Male | إناث Female | ذكور Male | | | | | | |
| 481 | 213 | 268 | 7 | 7 | 8 | 1 | 7 | 7 | 7 | 7 | 0 | 0 | 249 | 104 | 145 | Jenin |
| 5 | 2 | 3 | 0 | 0 | 0 | 0 | 0 | 0 | 0 | 0 | 0 | 0 | 0 | 0 | 0 | Tubas |
| 511 | 219 | 292 | 1 | 1 | 2 | 2 | 2 | 6 | 6 | 6 | 0 | 0 | 331 | 139 | 192 | Tulkarem |
| 1155 | 506 | 649 | 2 | 2 | 6 | 6 | 7 | 7 | 7 | 7 | 0 | 0 | 918 | 399 | 519 | Nablus |
| 135 | 57 | 78 | 0 | 0 | 1 | 1 | 1 | 2 | 2 | 2 | 0 | 0 | 120 | 51 | 69 | Qalqilyah |
| 12 | 5 | 7 | 0 | 0 | 0 | 0 | 0 | 0 | 0 | 0 | 0 | 0 | 0 | 0 | 0 | Salfect |
| 685 | 350 | 335 | 0 | 0 | 11 | 5 | 6 | 10 | 10 | 10 | 0 | 0 | 29 | 10 | 19 | Ramallah & Beir |
| 27 | 18 | 9 | 1 | 1 | 0 | 0 | 0 | 0 | 0 | 0 | 0 | 0 | 1 | 1 | 0 | Jericho |
| 708 | 493 | 215 | 0 | 0 | 2 | 1 | 1 | 3 | 3 | 3 | 0 | 0 | 12 | 9 | 3 | Jerusalem |
| 722 | 349 | 373 | 31 | 10 | 8 | 8 | 8 | 9 | 9 | 9 | 0 | 0 | 34 | 11 | 23 | Hebron |
| 436 | 272 | 164 | 1 | 1 | 0 | 0 | 0 | 2 | 2 | 2 | 0 | 0 | 3 | 2 | 1 | Bethlehem |
| 411 | 152 | 259 | 0 | 0 | 0 | 0 | 0 | 10 | 10 | 10 | 0 | 0 | 0 | 0 | 0 | North Gaza |
| 1305 | 514 | 791 | 0 | 0 | 0 | 0 | 0 | 4 | 4 | 4 | 0 | 0 | 0 | 0 | 0 | Gaza |
| 384 | 142 | 242 | 0 | 0 | 0 | 0 | 0 | 2 | 2 | 2 | 0 | 0 | 0 | 0 | 0 | Dir Elbalah |
| 702 | 310 | 392 | 0 | 0 | 0 | 0 | 0 | 2 | 2 | 2 | 0 | 0 | 0 | 0 | 0 | Khan Younis |
| 378 | 159 | 219 | 0 | 0 | 0 | 0 | 0 | 9 | 9 | 9 | 0 | 0 | 0 | 0 | 0 | Rafah |
| 14 | 4 | 10 | 0 | 0 | 0 | 0 | 0 | 0 | 0 | 0 | 0 | 0 | 3 | 2 | 1 | Qsطينيو الداخل 1948 Palestinians |
| 309 | 166 | 143 | 0 | 0 | 0 | 0 | 0 | 0 | 0 | 0 | 0 | 0 | 0 | 0 | 0 | أماكن أخرى Other Places |
| 8380 | 3931 | 4449 | 43 | 11 | 32 | 38 | 7 | 31 | 73 | 73 | 0 | 0 | 636 | 295 | 341 | Total |

توزيع الطلبة الخريجين من الجامعات الفلسطينية حسب المحافظة والجنس

Distribution of Graduates from the Palestinian Universities by Governorate and Gender

Table(34)

جدول (34)

| المحافظة الجغرافية Geographical Region | جامعة الأزهر Al-Azhar University Gaza | | الجامعة الإسلامية The Islamic University Gaza | | جامعة بيت لحم Bethlehem University | | جامعة بيرزيت Birzeit University | | جامعة الخليل Hebron University | | جامعة القدس Al - Quds University | | جامعة القدس المفتوحة Al - Quds Open University | |
|---|---|--------------|---|--------------|---------------------------------------|--------------|------------------------------------|--------------|-----------------------------------|--------------|-------------------------------------|--------------|---|--------------|
| | إناث Female | ذكور Male | إناث Female | ذكور Male | إناث Female | ذكور Male | إناث Female | ذكور Male | إناث Female | ذكور Male | إناث Female | ذكور Male | إناث Female | ذكور Male |
| Jenin | 0 | 0 | 0 | 0 | 3 | 3 | 6 | 11 | 7 | 7 | 18 | 25 | 43 | 44 |
| Tubas | 0 | 0 | 0 | 0 | 0 | 0 | 0 | 0 | 0 | 0 | 0 | 0 | 0 | 3 |
| Tulkarem | 1 | 1 | 0 | 32 | 1 | 1 | 2 | 16 | 0 | 0 | 10 | 17 | 27 | 47 |
| Nablus | 0 | 0 | 0 | 36 | 1 | 2 | 3 | 13 | 1 | 1 | 17 | 17 | 34 | 66 |
| Qalqeliah | 0 | 0 | 0 | 3 | 1 | 2 | 1 | 3 | 0 | 0 | 1 | 2 | 3 | 3 |
| Salfect | 0 | 0 | 0 | 0 | 0 | 0 | 0 | 1 | 1 | 1 | 2 | 2 | 0 | 7 |
| Ramallah & Beirah | 0 | 0 | 0 | 180 | 6 | 6 | 13 | 180 | 2 | 2 | 61 | 61 | 124 | 61 |
| Jericho | 1 | 1 | 0 | 2 | 2 | 2 | 6 | 6 | 0 | 0 | 5 | 5 | 11 | 11 |
| Jerusalem | 0 | 0 | 0 | 40 | 43 | 43 | 103 | 63 | 2 | 2 | 99 | 99 | 333 | 27 |
| Hebron | 0 | 0 | 23 | 33 | 23 | 23 | 10 | 33 | 134 | 134 | 90 | 90 | 128 | 41 |
| Bethlehem | 0 | 0 | 64 | 11 | 64 | 64 | 8 | 11 | 8 | 8 | 37 | 37 | 86 | 42 |
| North Gaza | 39 | 72 | 114 | 0 | 157 | 157 | 0 | 0 | 0 | 0 | 14 | 14 | 0 | 40 |
| Gaza | 147 | 219 | 346 | 29 | 5 | 5 | 17 | 29 | 0 | 0 | 4 | 4 | 18 | 99 |
| Dir Elbatah | 14 | 22 | 134 | 0 | 0 | 0 | 0 | 0 | 0 | 0 | 0 | 0 | 0 | 35 |
| Khan Younis | 47 | 72 | 177 | 1 | 1 | 1 | 0 | 0 | 0 | 0 | 0 | 0 | 0 | 20 |
| Rafah | 34 | 56 | 97 | 1 | 1 | 1 | 0 | 1 | 0 | 0 | 0 | 0 | 0 | 15 |
| 1948 Palestinians | 0 | 0 | 0 | 0 | 1 | 1 | 1 | 1 | 3 | 3 | 4 | 4 | 5 | 15 |
| Other Places | 145 | 138 | 868 | 0 | 1 | 1 | 12 | 1 | 14 | 10 | 4 | 4 | 0 | 0 |
| Total | 428 | 579 | 868 | 397 | 147 | 147 | 326 | 397 | 161 | 161 | 371 | 371 | 441 | 550 |
| | 548 | 550 | 868 | 723 | 147 | 147 | 723 | 723 | 346 | 346 | 812 | 812 | 812 | 1098 |

توزيع الخريجين من الجامعات الفلسطينية حسب العمر والجنس

Distribution of Graduates from the Palestinian Universities by Age and Gender

Table (33)

جدول (33)

| العمر Age | جامعة القدس المفتوحة Al - Quds Open University | | جامعة القدس Al - Quds University | | جامعة الخليل Hebron University | | جامعة بيرزيت Birzeit University | | جامعة بيت لحم Bethlehem University | | الجامعة الإسلامية The Islamic University of Gaza | | جامعة الأزهر Al-Azhar University Gaza | | المجموع Total |
|----------------|---|--------------|-------------------------------------|--------------|-----------------------------------|--------------|------------------------------------|--------------|---------------------------------------|--------------|---|--------------|--|--------------|------------------|
| | إناث Female | ذكور Male | إناث Female | ذكور Male | إناث Female | ذكور Male | إناث Female | ذكور Male | إناث Female | ذكور Male | إناث Female | ذكور Male | إناث Female | ذكور Male | |
| سنة 16 | 0 | 0 | 0 | 0 | 0 | 0 | 0 | 0 | 0 | 0 | 0 | 0 | 0 | 0 | 0 |
| سنة 17 | 0 | 0 | 0 | 0 | 0 | 0 | 0 | 0 | 0 | 0 | 0 | 0 | 0 | 0 | 0 |
| سنة 18 | 0 | 0 | 0 | 0 | 0 | 0 | 0 | 0 | 0 | 0 | 0 | 0 | 0 | 0 | 0 |
| سنة 19 | 0 | 0 | 0 | 0 | 0 | 0 | 0 | 0 | 0 | 0 | 0 | 0 | 2 | 1 | 1 |
| سنة 20 | 0 | 1 | 1 | 1 | 0 | 0 | 0 | 0 | 12 | 8 | 4 | 1 | 84 | 47 | 37 |
| سنة 21 | 1 | 1 | 11 | 6 | 0 | 0 | 0 | 12 | 53 | 36 | 17 | 1 | 268 | 154 | 114 |
| سنة 22 | 16 | 4 | 21 | 6 | 9 | 8 | 12 | 183 | 183 | 143 | 40 | 13 | 261 | 103 | 158 |
| سنة 23 | 76 | 35 | 165 | 37 | 71 | 19 | 78 | 78 | 78 | 52 | 26 | 185 | 141 | 55 | 86 |
| سنة 24 | 108 | 44 | 205 | 74 | 104 | 37 | 76 | 76 | 46 | 28 | 18 | 122 | 74 | 24 | 50 |
| سنة 25 | 101 | 46 | 84 | 47 | 62 | 39 | 66 | 66 | 22 | 17 | 5 | 73 | 32 | 12 | 20 |
| سنة 26 | 74 | 27 | 39 | 22 | 28 | 13 | 34 | 34 | 20 | 18 | 2 | 55 | 27 | 6 | 21 |
| سنة 27 | 97 | 47 | 22 | 14 | 19 | 7 | 17 | 17 | 14 | 9 | 5 | 38 | 21 | 6 | 15 |
| سنة 28 | 60 | 31 | 18 | 9 | 17 | 6 | 15 | 15 | 15 | 10 | 5 | 28 | 11 | 3 | 8 |
| سنة 29 | 62 | 34 | 26 | 10 | 8 | 2 | 21 | 21 | 9 | 7 | 2 | 23 | 11 | 1 | 10 |
| سنة 30-34 | 263 | 148 | 87 | 52 | 21 | 16 | 31 | 31 | 29 | 16 | 13 | 93 | 43 | 11 | 32 |
| سنة 35-39 | 152 | 87 | 66 | 46 | 5 | 4 | 23 | 23 | 23 | 14 | 9 | 76 | 16 | 4 | 12 |
| سنة 40 فما فوق | 88 | 46 | 66 | 47 | 2 | 1 | 24 | 24 | 7 | 6 | 1 | 10 | 16 | 1 | 15 |
| المجموع Total | 1098 | 548 | 812 | 371 | 346 | 185 | 161 | 397 | 511 | 364 | 147 | 868 | 1007 | 428 | 579 |

توزيع الخريجين من الجامعات الفلسطينية حسب الشهادة والجنس

Distribution of Graduates from the Palestinian Universities by Degree and Gender

جدول (32) Table (32)

| Degree | الشهادة | | | | | الجنس Gender | الجامعة University |
|--------|------------------|------------------|-------------------|---------------------------------|---------------------------------|-----------------|---|
| | المجموع Total | دكتوراه Ph.D. | ماجستير Master | دبلوم عالي Higher Diploma | بكالوريوس Bachelor Degree | | |
| 579 | | 18 | 21 | 540 | | Male ذكور | جامعة الأزهر - غزة Al- Azhar University - Gaza |
| 428 | | 6 | 12 | 410 | | Female إناث | |
| 1007 | 0 | 24 | 33 | 950 | 0 | Total مجموع | |
| 868 | | 17 | 76 | 775 | | Male ذكور | الجامعة الإسلامية - غزة The Islamic University - Gaza |
| 525 | | 4 | 45 | 444 | 32 | Female إناث | |
| 1393 | 0 | 21 | 121 | 1219 | 32 | Total مجموع | |
| 147 | | | 15 | 113 | 19 | Male ذكور | جامعة بيت لحم Bethlehem University |
| 364 | | | 43 | 274 | 47 | Female إناث | |
| 511 | 0 | 0 | 58 | 387 | 66 | Total مجموع | |
| 397 | | 39 | 12 | 337 | 9 | Male ذكور | جامعة بيرزيت Birzeit University |
| 326 | | 24 | 11 | 258 | 33 | Female إناث | |
| 723 | 0 | 63 | 23 | 595 | 42 | Total مجموع | |
| 161 | | | | 161 | | Male ذكور | جامعة الخليل Hebron University |
| 185 | | | | 185 | | Female إناث | |
| 346 | 0 | 0 | 0 | 346 | 0 | Total مجموع | |
| 371 | | 79 | 52 | 240 | | Male ذكور | جامعة القدس Al-Quds University |
| 441 | | 66 | 34 | 341 | | Female إناث | |
| 812 | | 145 | 86 | 581 | 0 | Total مجموع | |
| 550 | | | 17 | 533 | | Male ذكور | جامعة القدس المفتوحة Al-Quds Open University |
| 548 | | | 19 | 529 | | Female إناث | |
| 1098 | | 0 | 36 | 1062 | | Total مجموع | |
| 972 | | 104 | | 868 | | Male ذكور | جامعة النجاح الوطنية An-Najah National University |
| 728 | | 16 | | 712 | | Female إناث | |
| 1700 | | 120 | | 1580 | | Total مجموع | |
| 341 | | 9 | 106 | 226 | | Male ذكور | كلية التربية - غزة College of Education - Gaza |
| 295 | | 0 | 36 | 259 | | Female إناث | |
| 636 | 0 | 9 | 142 | 485 | 0 | Total مجموع | |
| 0 | | | | | | Male ذكور | كلية العلوم التربوية وكلية مجتمع المرأة College of Educational Science & Women's Community College |
| 73 | | | | 73 | | Female إناث | |
| 73 | 0 | 0 | 0 | 73 | 0 | Total مجموع | |
| 31 | | | | 31 | | Male ذكور | كلية العلوم التربوية وكلية مجتمع رام الله College of Educational Science & Ramallah Community College |
| 7 | | | | 7 | | Female إناث | |
| 38 | 0 | 0 | 0 | 38 | 0 | Total مجموع | |
| 32 | | | | 32 | | Male ذكور | بوليتكنيك فلسطين Palestine Polytechnic |
| 11 | | | | 11 | | Female إناث | |
| 43 | 0 | 0 | 0 | 43 | 0 | Total مجموع | |
| 4449 | | 266 | 299 | 3856 | 28 | Male ذكور | المجموع Total |
| 3931 | | 116 | 200 | 3503 | 112 | Female إناث | |
| 8380 | 0 | 382 | 499 | 7359 | 140 | Total مجموع | |

توزيع الخريجين حسب الكليات والدوائر والتخصصات والشهادات المنوحة في كلية العلوم التربوية/ كلية مجتمع المرأة
Distribution of Graduates by Colleges, Departments, Specializations and Degrees Offered
at the College of Educational Science for Women

Table (30)

| Offered Degree | | الشهادة المنوحة | | | | التخصص | الدائرة | الكلية |
|----------------|-------|-----------------|------------|---------|----------------|--------------------------|------------------------|--------------------|
| دبلوم متوسط* | دبلوم | بكالوريوس | دبلوم عالي | ماجستير | Specialization | | | |
| Diploma | F | F | F | F | F | Arabic Language Teaching | Arabic Language | اللغة العربية |
| | M | M | M | M | M | | | |
| Diploma | F | F | F | F | F | Basic Education | Education & Psychology | التربية المهنية |
| | M | M | M | M | M | | | |
| Diploma | F | F | F | F | F | Vocational Education | Science | العلوم |
| | M | M | M | M | M | | | |
| Diploma | F | F | F | F | F | Science Teaching | Mathematics | الرياضيات |
| | M | M | M | M | M | | | |
| Diploma | F | F | F | F | F | Mathematics Teaching | Mathematics | الرياضيات |
| | M | M | M | M | M | | | |
| Total | | 73 | 0 | 0 | 0 | | | |
| المجموع | | 73 | 0 | 0 | 0 | | | |

توزيع خريجي الدبلوم المتوسط موجودة في جداول الكليات *

توزيع الخريجين حسب الكليات والوحدات والتخصصات والشهادات المقدمة في كلية العلوم التربوية/ كلية مجتمع رام الله
Distribution of Graduates by Colleges, Departments, Specializations and Degrees Offered
at the College of Educational Science for Men

Table (29)

جدول (29)

| Offered Degree | الشهادة المقدمة | | | | | | التخصص | الكلية | |
|----------------|-----------------|---|----------------|---|------------|-------------------------------------|--|---|------------------------|
| | دبلوم متوسط * | | بكالوريوس | | دبلوم عالي | | | | ماجستير |
| Diploma | B.A. | | Higher Diploma | | Master | Specialization | Department | College | |
| F | M | F | M | F | M | Methods of Teaching Arabic Language | اللغة العربية وأساليب تدريسها | المعهد التربويية | كلية العلوم التربوية |
| | | 6 | 7 | | | Methods of Teaching Mathematics | الرياضيات وأساليب تدريسها | Teaching | College of Educational |
| | | 1 | 12 | | | Methods of Teaching Science | العلوم وأساليب تدريسها | Professions | Sciences |
| | | | 1 | | | Classroom Teacher | معلم صف | | |
| | | | 11 | | | Vocational Education | تدريبية مهنية وأساليب تدريس | | |
| | | | | | | Programming and Databases | المهن التجارية والمصناعات وبرمجة وقواعد بيانات | المهن التجارية و المصناعات وبرمجة وقواعد بيانات | كلية مجتمع رام الله |
| | | | | | | Marketing and Production | تسويق وإنتاج | Commercial | Rammalla Men's |
| | | | | | | Banking and Finance | بنوك ومالية | Professions & | Training Center |
| | | | | | | Business Administration | إدارة أعمال | Industry | |
| | | | | | | Industrial Electronics | إلكترونيات صناعية | | |
| 0 | 0 | 7 | 31 | 0 | 0 | | | | Total |
| | | | | | | | | | المجموع |

توزيع خريجي الدبلوم المتوسط موجودة في جداول الكليات *

توزيع الخريجين حسب الكليات والدوائر والتخصصات والشهادات المقدمة في كلية التربية - غزة

Distribution of Graduates by Colleges, Departments, Specializations and Degrees Offered at College of Education - Gaza

Table (28)

جدول (28)

| Offered Degree | | الشهادة المقدمة | | | | التخصص | Department | الدائرة | الكلية |
|--------------------------|-------------------|-----------------|-------------------|----------------|---|-----------------------------------|----------------------|---------------------------|----------------------|
| دبلوم متوسط * Diploma | بكالوريوس B.A. | Higher Diploma | ماجستير Master | Specialization | | | | | |
| F | M | F | M | F | M | F | M | كلية التربية | |
| 36 | 34 | 5 | 20 | 4 | 4 | Arabic Language & Islamic Studies | Arabic Language | لغة عربية ودراسات إسلامية | College of Education |
| 32 | 14 | 9 | 18 | | | English Language | English Language | لغة إنجليزية | |
| 7 | 5 | 4 | 5 | | | Chemistry & Physics | Chemistry & Physics | كيمياء و فزياء | |
| 19 | 14 | 3 | 7 | 4 | 4 | Mathematics | Mathematics | رياضيات | |
| 18 | 12 | 9 | 16 | | | Biology & Geology | Biology & Geology | أحياء و جيولوجيا | |
| 22 | 36 | | | | | Physical Education | Physical Education | تربية رياضية | |
| 8 | 25 | | | | | Arts | Arts | تربية فنية | |
| 30 | 34 | 4 | 22 | | 1 | Home Economics | Home Economics | اقتصاد منزلي | |
| 3 | 11 | 2 | 18 | | | History | History | تاريخ | |
| 30 | 23 | | | | | Geography | Geography | جغرافيا | |
| 31 | | | | | | Educational Computer | Educational Computer | حاسوب تعليمي | |
| 6 | 5 | | | | | Arabic | Basic Education | عربي | |
| 17 | 13 | | | | | English | Islamic Studies | الانجليزي | الدراسات الإسلامية |
| | | | | | | Science | Arabic Language | علوم | اللغة العربية |
| | | | | | | Mathematics | Educational Computer | رياضيات | التربية |
| | | | | | | Social Studies | Education | اجتماعيات | |

Table (27) - cont. نتائج جدول (27)

| Offered Degree | | الشهادة المقدمة | | | | التخصص | Department | الدرجة | College | الكلية |
|----------------|------|-----------------|-----|--------|----|-------------------------------------|----------------------------|------------------------|---------------------|--------|
| Diploma | B.A. | Diploma | | Master | | | | | | |
| F | M | F | M | F | M | Psychology | Education & Psychology | التربية و علم النفس | التربية و علم النفس | |
| | | 36 | 92 | | | Psychology | Education & Psychology | التربية و علم النفس | التربية و علم النفس | |
| | | 1 | 0 | | | Teaching Methods | Teaching Methods | أساليب التدريس | أساليب التدريس | |
| | | | | 1 | 4 | Curricula & Educational Methodology | | مناهج و أساليب التدريس | | |
| | | | | 3 | 13 | Educational Administration | | الإدارة التربوية | | |
| | | 13 | 11 | 0 | 2 | Methods of Teaching English | | أساليب تدريس الإنجليزي | علم التربية | |
| | | 2 | 1 | 0 | 5 | Methods of Teaching Math | | أساليب تدريس الرياضيات | | |
| | | 3 | 3 | 0 | 3 | Methods of Teaching Science | | أساليب تدريس العلوم | | |
| | | 18 | 6 | 9 | 8 | Elementary Education | Elementary Education | التربية الابتدائية | | |
| | | | | | | Physical Education | Physical Education | التربية الرياضية | | |
| | | 0 | 4 | | | Music | Music | موسيقى | الفنون | |
| | | 0 | 3 | | | Plastic Art | Plastic Art | الفنون التشكيلية | Fine Arts | |
| | | 6 | 6 | | | Interior Decoration | Interior Decoration | تصميم | | |
| | | | | | | Drugs | Pharmacy | أدوية | Pharmacy | |
| | | 52 | 25 | | | Pharmacy | Pharmacy | صيدلانية | | |
| | | 18 | 26 | | | Civil Engineering | Civil Engineering | هندسة مدنية | | |
| | | 19 | 16 | | | Architecture | Architecture | هندسة معمارية | | |
| | | 4 | 29 | | | Electrical Engineering | Electrical Engineering | هندسة كهربائية | Engineering | |
| | | | | 1 | 1 | Construction | Chemical Engineering | هندسة كيميائية | | |
| | | | | | | Religion Law&Jurisprudence | Religion Law&Jurisprudence | هندسة صناعية | كلية الشريعة | |
| | | 52 | 42 | 2 | 6 | Religion Law&Jurisprudence | Religion Law&Jurisprudence | شريعة و فقه و شرع | كلية الشريعة | |
| | | 10 | 15 | | | اصول الفنون | اصول الفنون | اصول الفنون | كلية الفنون | |
| | | 20 | 50 | | | الفنون | الفنون | الفنون | المجموع | |
| 0 | 0 | 686 | 849 | 0 | 22 | 107 | Total | Total | Total | |

مصدر: خريجون البعثات المتوسطية موجودات في جداول الكليات *

توزيع الخريجين حسب الكليات والدراسات والتخصصات والشهادات الممنوحة في جامعة القدس
Distribution of Graduates by Colleges, Departments, Specializations and Degrees Offered at Al-Quds University

Table (25)

| Offered Degree | | الشهادة الممنوحة | | | | التخصص | | الكلية | |
|----------------|------|------------------|--------|----------------|------------|--------------------------------------|--------------------------------------|----------------------------|---|
| Diploma | B.A. | Higher Diploma | Master | Specialization | Department | College | الكلية | الدرجة | College of |
| F | M | F | M | F | M | Islamic Principles & Missionary work | Islamic Principles & Missionary work | دعوة وأصول الدين | College of Islamic Principles & Missionary work |
| | | 48 | 37 | | | Religious law & Jurisprudence | Religious law & Jurisprudence | فقہ وتشریح | كلية الدعوة وأصول الدين |
| | | 12 | 21 | | | Mathematics & Statistics | Mathematics | رياضيات واحصاء | كلية الدعوة وأصول الدين |
| | | 29 | 17 | | | Biology & Medical Technology | Biology | أحياء و تكنولوجيا طبية | كلية الدعوة وأصول الدين |
| | | 29 | 28 | | | Chemistry & Chemical Technology | Chemical Technology | كيمياء وتكنولوجيا كيميائية | كلية الدعوة وأصول الدين |
| | | 7 | 8 | | | Physics | Physics | فيزياء | كلية العلوم والتكنولوجيا |
| | | 8 | 26 | | | Computer | Computer | حاسوب | كلية العلوم والتكنولوجيا |
| | | 11 | 3 | | | Electronic Engineering | Electronic Engineering | هندسة الكترونية | كلية العلوم والتكنولوجيا |
| | | 6 | 9 | | | Food Manufacturing | Food Manufacturing | تصنيع غذائي | كلية العلوم والتكنولوجيا |
| | | | | | | Earth & Environment | Earth & Environment | البيئة وعلوم الأرض | كلية العلوم والتكنولوجيا |
| | | 20 | 32 | | | Medical Laboratory | Medical Laboratory | طب مخبري | كلية العلوم والتكنولوجيا |
| | | 43 | 13 | | | Nursing | Nursing | تمريض | كلية العلوم والتكنولوجيا |
| | | | | | | Nursing Management | | الإدارة في التمريض | كلية العلوم والتكنولوجيا |
| | | | | | | Maternity & Childhood | | أمومة وطفولة | كلية العلوم والتكنولوجيا |
| | | | | | | Pediatric Nursing | | تمريض أطفال | كلية العلوم والتكنولوجيا |
| | | | | | | Community Health | | صحة المجتمع | كلية العلوم والتكنولوجيا |
| | | | | | | Operation Room | | غرف عمليات | كلية العلوم والتكنولوجيا |
| | | | | | | Public Health | Public Health | صحة العامة | كلية العلوم والتكنولوجيا |
| | | | | | | X - Rays | X - Rays | اشعة | كلية العلوم والتكنولوجيا |

جدول (25)

توزيع الخريجين حسب الكليات والدوائر والتخصصات والشهادات المنفحة في جامعة الخليل
Distribution of Graduates by Colleges, Departments, Specializations and Degrees Offered at Hebron University

Table (24)

جدول (24)

| Offered Degree | الشهادة المنفحة | | | | التخصص | الدائرة | الكلية | |
|----------------|------------------------|-------------------|------------------------------|-------------------|--------|--------------------------------|---------------------|--------------|
| | دبلوم متوسط Diploma | بكالوريوس B.A. | دبلوم عالي Higher Diploma | ماجستير Master | | | | |
| F | M | F | M | F | M | F | M | كلية الشريعة |
| | | 3 | 11 | | | Share'a | شريعة علم | |
| | | 15 | 8 | | | Religious Principles | أصول الدين | |
| | | 10 | 9 | | | Religious law & Jurisprudence | فقه وتشريع | |
| | | 26 | 13 | | | Arabic Language | لغة عربية | |
| | | 18 | 7 | | | English Language | لغة إنجليزية | |
| | | 26 | 16 | | | History | تاريخ | |
| | | 34 | 19 | | | Elementary Education | تربية ابتدائية | |
| | | | | | | Psychology | علم نفس | |
| | | 7 | 4 | | | Mathematics | رياضيات | |
| | | 13 | 3 | | | Chemistry | كيمياء | |
| | | 10 | 4 | | | Biology | أحياء | |
| | | 3 | 8 | | | Plant Production & Protection | إنتاج نباتي ووقاية | |
| | | | 7 | | | Animal Production & Protection | إنتاج حيواني ووقاية | |
| | | 13 | 16 | | | Business Administration | إدارة الأعمال | |
| | | 7 | 36 | | | Finance & Accounting | علوم مالية ومحاسبية | |
| 0 | 0 | 185 | 161 | 0 | 0 | 0 | 0 | المجموع |

Table (23) - cont.

| Offered Degree | | الشعبه المتفرقة | | | | | | التخصص | القسم | الدرجة | كلية الآداب |
|----------------|-----------|-----------------|-----|---------|----------------|-----------------------------|------------------------------|---|---------------------------------|-----------------|-------------|
| دبلوم متوسط | بكالوريوس | Higher Diploma | | ماجستير | Specialization | Department | التخصص | القسم | الدرجة | كلية الآداب | |
| F | M | F | M | F | M | F | M | F | M | College | |
| | | 11 | 7 | | | Sociology | علم الاجتماع | Sociology & Anthropology | دورة علم الاجتماع وعلم الإنسان | كلية الآداب | |
| | | 23 | 16 | | | Arabic Language | اللغة العربية | Arabic Language | دورة اللغة العربية وآدابها | | |
| | | 30 | 6 | | | English Language | اللغة الإنجليزية | English Language | دورة اللغة الإنجليزية وآدابها | | |
| | | 21 | 18 | | | History | التاريخ | History , Geography | دورة التاريخ والجغرافيا | | |
| | | 5 | 4 | | | Geography | الجغرافيا | History , Geography & Political Science | والطرق السياسية | | |
| | | | | | | Langauges & Translation | اللغات والترجمة | Langauges & Translation | دورة اللغات والترجمة | | |
| | | | | | | Education & Psychology | التربية وعلم النفس | Philosophy & Cultural Studies | دورة الفلسفة والدراسات الثقافية | | |
| | | 13 | 6 | | | Education & Psychology | التربية وعلم النفس | Education & Psychology | دورة التربية وعلم النفس | | |
| | | | | | | Physical Education Program | برامج التربية الرياضية | Physical Education Program | برامج التربية الرياضية | | |
| | | | | | | Women Studies Program | برامج دراسات المرأة | Women Studies Program | برامج دراسات المرأة | | |
| | | | | | | Media | إعلام / صحافة / إعلام / إاعة | Media | دورة الإعلام | | |
| | | 2 | 2 | | | Medica/Journalism | إعلام / صحافة / إعلام / إاعة | Education | التربية | الدراسات العليا | |
| | | 1 | 5 | | | Medica/Radio | إعلام / صحافة / إعلام / إاعة | Education | التربية | | |
| | | | | | | Educational Mgt. | ادارة تربوية | Education | التربية | | |
| | | | | | | Math Teaching | تعليم الرياضيات | Education | التربية | | |
| | | | | | | Science Teaching | تعليم العلوم | Education | التربية | | |
| | | | | | | Eng. Lang- Teaching | تعليم اللغة الإنجليزية | Education | التربية | | |
| | | | | | | International Studies | دراسات دولية | International Studies | دراسات دولية | | |
| | | | | | | Contemporary Arabic Studies | دراسات عربية معاصرة | Contemporary Arabic Studies | دراسات عربية معاصرة | | |
| | | | | | | Law | القانون | Law | القانون | | |
| | | | | | | Primary Health Care | الرعاية الصحية الأولية | Community & Public Health | الصحة العامة والمجتمعية | | |
| | | | | | | Epidemiology | علم الأوبئة | Community & Public Health | الصحة العامة والمجتمعية | | |
| | | | | | | Health System Mgt. | ادارة النظام الصحي | Community & Public Health | الصحة العامة والمجتمعية | | |
| | | | | | | Primary Health Care | الرعاية الصحية الأولية | Community & Public Health | الصحة العامة والمجتمعية | | |
| | | | | 11 | 12 | Sociology | علم الاجتماع | Sociology | علم الاجتماع | | |
| | | | | | | Economics | اقتصاد | Economics | اقتصاد | | |
| | | | | | | Gender, Law & Development | المرأة والقانون والتنمية | Economics | اقتصاد | | |
| | | | | | | Water Engineering | تقنية مياه | Woman Studies Program | برامج دراسات المرأة | | |
| | | | | | 0 | Water Distribution Mgt. | ادارة موارد مياه | Civil Engineering | الهندسة المدنية | | |
| | | | | | | Waste-Water Treatment | معالجة المياه العادمة | Civil Engineering | الهندسة المدنية | | |
| | | | | | | Hydrology | الهيدرولوجيا | Civil Engineering | الهندسة المدنية | | |
| | | | | | | Medical Technology | تكنولوجيا طبية | Biology & Biochemistry | الاحياء والكيمياء الحيوية | | |
| 33 | 9 | 258 | 337 | 11 | 12 | 24 | 39 | | | Total | المجموع |

تابع جدول (23)

الكلية

Table (22) - cont.

تابع جدول (22)

| Offered Degree | | | | الشهادة المقدمة | | | | التخصص | الدارة | الكلية | |
|------------------------|----|-------------------|-----|------------------------------|----|-------------------|---|----------------------|------------------|-----------------------|--------------------------------------|
| دبلوم متوسط Diploma | | بكالوريوس B.A. | | دبلوم عالي Higher Diploma | | ماجستير Master | | | | | |
| F | M | F | M | F | M | F | M | | | | |
| | | | | | | | | Specialization | Department | الدارة | الكلية |
| | | | | | | | | Classroom Teacher | Education | التربية | كلية التربية College of Education |
| | | 29 | 7 | | | | | معلم صف | | | |
| | | 19 | | | | | | رياض اطفال | | | |
| | | | | 40 | 10 | | | تربية ثانوية | | | |
| | | | | | | | | علاج طبيعي | | | |
| | | | | | | | | علاج وظيفي | | | |
| | | | | | | | | Occupational Therapy | | | |
| 12 | 8 | | | | | | | Hotel Management | Hotel Management | إدارة الفنادق | إدارة الفنادق |
| | | | | | | | | Tourism | | سياحة | Hotel Management |
| | | | | | | 8 | | Tourist Guides | | اللاء الحاج | Hotel Management |
| | | | | | | | | Tourism for Peace | | السياحة من أجل السلام | Hotel Management |
| 43 | 15 | 274 | 114 | 47 | 18 | 0 | 0 | | | | Total |
| | | | | | | | | | | | المجموع |

توزيع الخريجين حسب الكليات والدوائر والتخصصات والشهادات المنوحة في جامعة بيت لحم
Distribution of Graduates by Colleges, Departments, Specializations, Degrees Offered at Bethlehem University

Table (22)

جدول (22)

| Offered Degree | | الشهادة المنوحة | | | | التخصص | الدائرة | الكلية |
|------------------------|-------------------|------------------------------|-------------------|----------------|----|-------------------------|------------------------|------------------------|
| دبلوم متوسط Diploma | بكالوريوس B.A. | دبلوم عالي Higher Diploma | ماجستير Master | Specialization | | | | |
| F | M | F | M | F | M | F | M | |
| 28 | 7 | 28 | 9 | 28 | 9 | Arabic Language | لغة عربية | اللغة العربية |
| 39 | 8 | 39 | 8 | 39 | 8 | English Language | لغة إنجليزية | اللغة الإنجليزية |
| 14 | 14 | 14 | 14 | 14 | 14 | Sociology | علم اجتماع | العلوم الاجتماعية |
| 30 | 9 | 30 | 9 | 30 | 9 | Social Work | خدمة اجتماعية | العلوم الاجتماعية |
| 28 | 7 | 28 | 9 | 28 | 9 | Religious Studies | دراسات دينية | العلوم الإنسانية |
| 13 | 7 | 13 | 7 | 13 | 7 | Chemistry | كيمياء | الكيمياء |
| 15 | 4 | 15 | 4 | 15 | 4 | Biology | أحياء | العلوم الحياتية |
| 2 | 1 | 2 | 1 | 2 | 1 | Physics | فيزياء | الفيزياء |
| 14 | 4 | 14 | 4 | 14 | 4 | Mathematics | رياضيات | الرياضيات |
| 22 | 12 | 22 | 12 | 22 | 12 | Accounting | محاسبة | المحاسبة |
| 26 | 31 | 26 | 31 | 26 | 31 | Business Administration | إدارة أعمال | إدارة أعمال |
| 23 | 8 | 23 | 8 | 23 | 8 | Nursing | تدريس | التدريس |
| 3 | 7 | 3 | 7 | 3 | 7 | Midwifery | القابلة القانونية | القابلة القانونية |
| | | | | | | Neonatal Care | الخداج (حديثي الولادة) | الخداج (حديثي الولادة) |

Table (21) - cont.

تابع جدول (21)

| Offered Degree | | | | الشهادة المقدمة | | | | التخصص | Department | الدرجة | الكلية |
|----------------|---|------|-----|-----------------|----|--------|----|-----------------------|------------------------------|---------------------|-----------------------------------|
| Diploma | | B.A. | | Higher Diploma | | Master | | | | | |
| F | M | F | M | F | M | F | M | الكلية | | | |
| | | 8 | 11 | | | | | البيئية وعلوم الأرض | Environment & Earth Science | البيئية وعلوم الأرض | كلية العلوم College of Science |
| | | 10 | 9 | | | | | كيمياء | Chemistry | كيمياء | |
| | | 2 | 1 | | | | 2 | رياضيات | Mathematics | رياضيات | |
| | | 4 | 5 | | | | | فيزياء | Physics | فيزياء | |
| | | 14 | 10 | | | | | أحياء | Biology | أحياء | |
| | | | | | | | | جيولوجيا | Geology | جيولوجيا | |
| | | 27 | 27 | | | | | تحليل طبية | Medical Laboratory | تحليل طبية | |
| | | 6 | 8 | | | | | حاسوب | Computer | حاسوب | |
| | | | | 45 | 76 | 1 | 6 | مناهج وأساليب التدريس | Curricula & Edu. Methodology | تربوية | |
| | | | | | | 1 | 2 | أصول التربية | Foundations of Education | علم خفس | |
| | | | | | | | | الإدارة المدرسية | School Administration | لغة عربية | |
| | | | | | | | | ارشاد تربوي | Counseling | لغة إنجليزية | |
| | | | | | | | | تاھل تربوي | Teaching Certificate | لغة إنجليزية | |
| | | | | | | | | تعليمي ماجستير | Pre-Master Degree | لغة عربية | |
| | | 50 | 39 | | | | | لغة إنجليزية | Arabic Language | لغة إنجليزية | |
| | | 53 | 23 | | | | | جغرافيا | English Language | جغرافيا | |
| | | 6 | 27 | | | | | تاريخ | Geography | تاريخ | |
| | | 21 | 55 | | | | | أحياء | History | تاريخ | |
| | | 13 | 10 | | | | | الجيو لوجيا | Biology | أحياء | |
| | | 6 | 8 | | | | | كيمياء | Geology | كيمياء | |
| | | 8 | 9 | | | | | رياضيات | Chemistry | رياضيات | |
| | | | | | | | | علم نفس | Mathematics | رياضيات | |
| | | 3 | 3 | | | | | فيزياء | Psychology | علم نفس | |
| | | | | | | | | فيزياء | Physics | فيزياء | |
| 32 | | | | | | | | رياضة اطفال | Child Education | البيئات المتوسطة | كلية المجتمع |
| 32 | 0 | 444 | 775 | 45 | 76 | 4 | 17 | البيئات المتوسطة | Diploma | البيئات المتوسطة | كلية المجتمع |
| | | | | | | | | | Total | | المجموع |

توزيع الخريجين حسب الكليات والوحدات والتخصصات والشهادات المنوطة في الجامعة الإسلامية
Distribution of Graduates by Colleges, Departments, Specializations and Degrees Offered at the Islamic University

Table (21)

جدول (21)

| Offered Degree | | | | الشهادة المنوطة | | | | التخصص | الكلية | الجامعة | الكلية |
|------------------------|-------------------|------------------------------|-------------------|-----------------|------------|--------|---|---|--|--|--|
| دبلوم متوسط Diploma | بكالوريوس B.A. | دبلوم عالي Higher Diploma | ماجستير Master | Specialization | Department | الكلية | | | | | |
| F | M | F | M | F | M | F | M | علم التفسير الحديث العقيدة | Religions Principles | أصول الدين | كلية أصول الدين |
| | | 37 | 22 | | | 2 | 3 | General Explanation of the Qur'an Sayings of the Prophet Tenets of Islam | | | College of Religions Principles |
| | | 15 | 39 | | | | 2 | Islamic Law Comparative Jurisprudence | Islamic Law | شريعة | كلية الشريعة |
| | | 16 | 9 | | | | | لغة عربية لغة إنجليزية لغة إنجليزية جغرافيا | Arabic Language English Language English Language Geography | لغة عربية لغة إنجليزية لغة إنجليزية جغرافيا | كلية الآداب College of Arts |
| | | 27 | 20 | | | | | Journalism & Media Public Relations Social Work | Journalism & Media Public Relations Social Work | صحافة وإعلام علاقات عمه خدمة اجتماعية | |
| | | 12 | 14 | | | | | Accounting Business Administration Economics & Political Science | Accounting Business Administration Economics & Political Science | حسابية إدارة أعمال اقتصاد وعلوم سياسية | كلية التجارة College of Commerce |
| | | 28 | 147 | | | | | Civil Engineering Architecture | Civil Engineering Architecture | هندسة مدنية هندسة معمارية | كلية الهندسة College of Engineering |
| | | 15 | 78 | | | | | Electrical Engineering Computer Engineering | Electrical Engineering Computer Engineering | هندسة كهرباء هندسة حاسوب | كلية الهندسة College of Engineering |
| | | 11 | 52 | | | | | Nursing | Nursing | تدريب | كلية التمريض College of Nursing |
| | | 9 | 16 | | | | | Computer Engineering | Computer Engineering | هندسة حاسوب | كلية الهندسة College of Engineering |
| | | 9 | 16 | | | | | Computer Engineering | Computer Engineering | هندسة حاسوب | كلية الهندسة College of Engineering |
| | | 18 | 44 | | | | | Nursing | Nursing | تدريب | كلية التمريض College of Nursing |

Table (20) - cont.

تابع جدول (20)

| Offered Degree | | الشهادة المعترفة | | | | التخصص | Department | الدرجة | الكلية | |
|------------------------|-------------------|-----------------------------|-------------------|----------------|----|-----------------------|--------------------------|------------------|-----------|------------------|
| دبلوم متوسط Diploma | بكالوريوس B.A. | دبلوم علي Higher Diploma | ماجستير Master | شهادة المعترفة | | | | | | |
| F | M | F | M | F | M | Specialization | English Language | اللغة الإنجليزية | Arts | الأداب |
| | | 30 | 5 | | | Eng & Fren Language | اللغة الإنجليزية وفرنسية | اللغة الإنجليزية | | |
| | | 10 | 9 | | | Arabic Language | اللغة العربية | اللغة العربية | | |
| | | 8 | 2 | | | Geography | الجغرافيا | الجغرافيا | | |
| | | 2 | 2 | | | Geology | جيولوجيا | | | |
| | | 11 | 6 | | | Maps | الخرائط | | | |
| | | | | | | History | التاريخ | التاريخ | | |
| | | | | | | Sociology | علم الاجتماع | علم الاجتماع | | |
| | | 31 | 165 | | | Law | الحقوق | الحقوق | Law | الحقوق |
| | | | | 3 | 2 | Teaching Methods | مناهج وطرق تدريس | التربية | Education | دراسات العليا |
| | | | | 1 | 3 | Education Foundations | أصول التربية | | | Graduate Studies |
| | | | | 2 | 5 | Psychology | علم النفس | | | |
| | | | | | 3 | Chemistry | الكيمياء | العلوم | Science | |
| | | | | | 2 | Arts | آداب | الأداب | Arts | |
| | | | | | 8 | Linguistics | علم اللغة | | | |
| 0 | 0 | 410 | 540 | 12 | 21 | 6 | 18 | | Total | المجموع |


توزيع الخريجين حسب الكليات والوحدات والتخصصات والشهادات المنوحة في جامعة الأزهر

Distribution of Graduates by Colleges, Departments, Specializations and Degrees Offered at Al-Azhar University

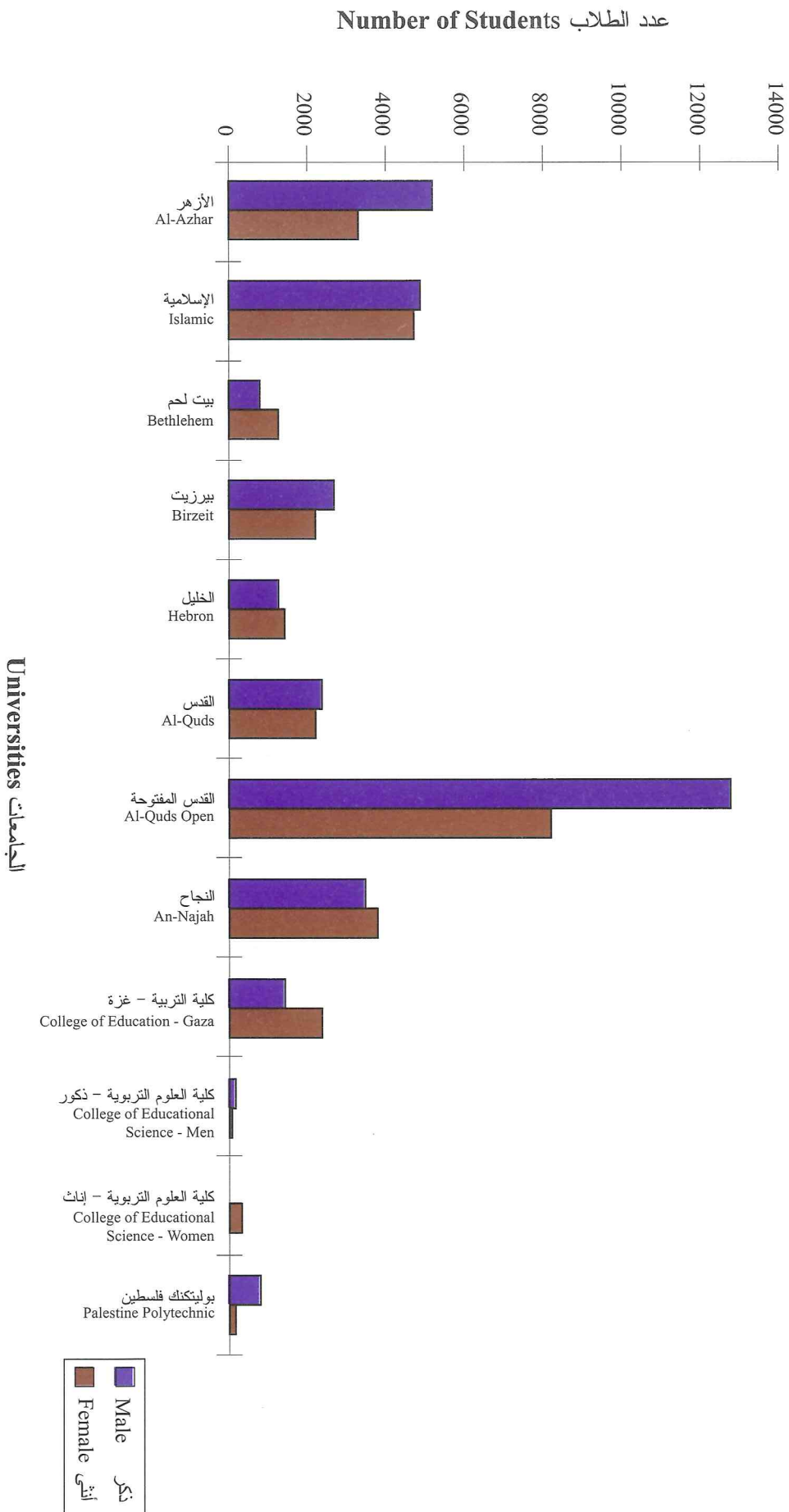
Table (20)

جدول (20)

| Offered Degree | الشهادة المنوحة | | | | التخصص | Department | الدرجة | الكلية |
|----------------|-----------------|----------------|------------|--------------------------|--------------------|--------------------|---------------------|----------------------------|
| | دبلوم متوسط | بكالوريوس | دبلوم عالي | ماجستير | | | | |
| Diploma | B.A. | Higher Diploma | Master | Specialization | | | College | |
| F M | F M | F M | F M | | General | علم | Pharmacy | |
| | | | | Microbiology / Chemistry | Medical Analysis | التحليل الطبية | Pharmacy | الصيدلة |
| | 27 | 13 | | Pure Chemistry | Biology | البيولوجيا | Medical Professions | العلوم الطبية |
| | 9 | 13 | | Geology / Chemistry | Chemistry | كيمياء | Science | العلوم |
| | 2 | 2 | | Geology / Geography | Geology | جيولوجيا | | |
| | 4 | 4 | | Computer | Computer | حاسوب | | |
| | 10 | 15 | | Mathematics / Computer | Mathematics | رياضيات | | |
| | 7 | 2 | | Physics / Computer | Physics | فيزياء | | |
| | | | | Physics / Mathematics | | فيزياء / رياضيات | | |
| | | | | Pesticides Chemistry | Plant Protection | وقاية النباتات | | الزراعة و البيئة |
| | | 13 | | Food Manufacturing | Food Manufacturing | الصناعات الغذائية | | الزراعة و البيئة |
| | | 5 | | Animal production | Animal production | الانتاج الحيواني | | الزراعة و البيئة |
| | 29 | 90 | | Accounting | Accounting | المحاسبة | | الاقتصاد و العلوم الإدارية |
| | 39 | 54 | | Administration | Administration | الإدارة | | الاقتصاد و العلوم الإدارية |
| | 4 | 5 | | Economics | Economics | الاقتصاد | | الاقتصاد و العلوم الإدارية |
| | 1 | 11 | | Statistics | Statistics | الإحصاء | | الاقتصاد و العلوم الإدارية |
| | 4 | 14 | | Political Science | Political Science | العلوم السياسية | | الزراعة و البيئة |
| | 9 | 7 | | Mathematics | Science | القسم العلمي | Education | الزراعة و البيئة |
| | 3 | 5 | | Chemistry / Physics | | الكيمياء / فيزياء | | |
| | 6 | 2 | | Biology | Arts | البيولوجيا | | |
| | 38 | 20 | | English Language | | اللغة الإنجليزية | | |
| | 63 | 27 | | Arabic Language | | اللغة العربية | | |
| | 10 | 4 | | Islamic Studies | | الدراسات الإسلامية | | |
| | 5 | 4 | | Geography | | الجغرافيا | | |
| | 17 | 12 | | History | | التاريخ | | |
| | | | | Essential Education | | التعليم الأساسي | | |
| | | | | Psychology | | علم النفس | | |
| | | | | Education | Education | التربية | | |



شكل (1) الطلبة في الجامعات الفلسطينية حسب الجنس
 Figure (1) Students at Palestinian Universities by Gender



نسبة الطلبة الى أعضاء هيئة التدريس في الجامعات الفلسطينية
Ratio of Students to Teaching Staff at Palestinian Universities

Table (19)

جدول (19)

| نسبة الطلاب الى أعضاء هيئة التدريس Ratio of Students to Teaching Staff | أعضاء هيئة التدريس * (Ph.D. & Master) Teaching Staff | عدد الطلاب No. of Students | الكلية College |
|---|---|----------------------------------|---|
| 30 | 282 | 8532 | جامعة الأزهر - غزة Al - Azhar University - Gaza |
| 29 | 327 | 9529 | الجامعة الإسلامية - غزة The Islamic University of Gaza |
| 17 | 125 | 2127 | جامعة بيت لحم Bethlehem University |
| 24 | 205 | 4877 | جامعة بيرزيت Birzeit University |
| 29 | 90 | 2629 | جامعة الخليل Hebron University |
| 17 | 282 | 4718 | جامعة القدس AL - Quds University |
| 67 | 312 | 20981 | جامعة القدس المفتوحة AL - Quds Open University |
| 22 | 325 | 7225 | جامعة النجاح الوطنية An -Najah National University |
| 25 | 154 | 3819 | كلية التربية-غزة Educational College - Gaza |
| 14 | 17 | 237 | كلية العلوم التربوية / كلية مجتمع رام الله College of Educational Sciences / Ramallah Community College |
| 14 | 24 | 325 | كلية العلوم التربوية / كلية مجتمع المرأة College of Educational Sciences / Women's Community College |
| 18 | 54 | 987 | بوليتكنيك فلسطين Palestine Polytechnic |
| 30 | 2197 | 65986 | المجموع Total |

تشمل المدرسين غير المتفرغين حيث تم حسابهم بمعامل التفرغ (كل 12 ساعة معتمدة = مدرس)

* Including the Part Time Instructors calculated as FTE (12 Cr. = 1 Instructor)

توزيع الطلبة في الجامعات حسب المستوى والجنس

Distribution of Students at Palestinian Universities by Level and Gender

Table (18)

جدول (18)

| المجموع Total | دكتوراه Ph.D. | ماجستير Master's | دبلوم عالي Higher Diploma | دبلوم متوسط Diploma | سنة خامسة 5 th Year | سنة رابعة 4 th Year | سنة ثالثة 3 rd Year | سنة ثانية 2 nd Year | سنة أولى 1 st Year | الجنس Gender | الجامعة University |
|------------------|------------------|---------------------|---------------------------------|---------------------------|------------------------|------------------------|------------------------|------------------------|-----------------------|-----------------|---|
| 5221 | | 31 | 25 | | 14 | 243 | 763 | 1455 | 2690 | Male ذكور | جامعة الأزهر - غزة |
| 3311 | | 20 | 18 | | 25 | 211 | 586 | 832 | 1619 | Female إناث | Al- Azhar University - Gaza |
| 8532 | 0 | 51 | 43 | 0 | 39 | 454 | 1349 | 2287 | 4309 | Total مجموع | |
| 4823 | | 29 | 54 | 264 | 150 | 842 | 940 | 1118 | 1426 | Male ذكور | الجامعة الإسلامية - غزة |
| 4706 | | 21 | 97 | 241 | 49 | 526 | 832 | 1190 | 1750 | Female إناث | The Islamic University - Gaza |
| 9529 | 0 | 50 | 151 | 505 | 199 | 1368 | 1772 | 2308 | 3176 | Total مجموع | |
| 779 | | | 32 | 53 | | 167 | 148 | 137 | 242 | Male ذكور | جامعة بيت لحم |
| 1348 | | | 72 | 79 | | 288 | 235 | 310 | 364 | Female إناث | Bethlehem University |
| 2127 | 0 | | 104 | 132 | | 455 | 383 | 447 | 606 | Total مجموع | |
| 2633 | | 278 | 18 | 32 | 136 | 376 | 362 | 501 | 930 | Male ذكور | جامعة بيرزيت |
| 2244 | | 185 | 27 | 66 | 38 | 358 | 336 | 425 | 809 | Female إناث | Birzeit University |
| 4877 | 0 | 463 | 45 | 98 | 174 | 734 | 698 | 926 | 1739 | Total مجموع | |
| 1189 | | 16 | | | | 165 | 189 | 288 | 531 | Male ذكور | جامعة الخليل |
| 1440 | | 3 | | | | 251 | 259 | 402 | 525 | Female إناث | Hebron University |
| 2629 | 0 | 19 | 0 | 0 | 0 | 416 | 448 | 690 | 1056 | Total مجموع | |
| 2442 | | 454 | | | 38 | 283 | 285 | 470 | 912 | Male ذكور | جامعة القدس |
| 2276 | | 304 | | | 33 | 310 | 425 | 498 | 706 | Female إناث | Al-Quds University |
| 4718 | 0 | 758 | 0 | 0 | 71 | 593 | 710 | 968 | 1618 | Total مجموع | |
| 12806 | | | 83 | | | 562 | 1215 | 2859 | 8087 | Male ذكور | جامعة القدس المفتوحة |
| 8175 | | | 65 | | | 466 | 1012 | 1814 | 4818 | Female إناث | Al-Quds Open University |
| 20981 | 0 | 0 | 148 | | | 1028 | 2227 | 4673 | 12905 | Total مجموع | |
| 3429 | | 383 | | | 443 | 543 | 639 | 631 | 790 | Male ذكور | جامعة النجاح الوطنية |
| 3796 | | 97 | | | 214 | 586 | 773 | 1003 | 1123 | Female إناث | An-Najah National University |
| 7225 | 0 | 480 | 0 | | 657 | 1129 | 1412 | 1634 | 1913 | Total مجموع | |
| 1371 | | 46 | 50 | | | 178 | 267 | 337 | 493 | Male ذكور | كلية التربية - غزة |
| 2448 | | 26 | 24 | | | 316 | 390 | 606 | 1086 | Female إناث | College of Education - Gaza |
| 3819 | 0 | 72 | 74 | | | 494 | 657 | 943 | 1579 | Total مجموع | |
| 0 | | | | | | 0 | 0 | 0 | 0 | Male ذكور | كلية العلوم التربوية وكلية مجتمع المرأة |
| 325 | | | | | | 93 | 70 | 73 | 89 | Female إناث | College of Educational Science |
| 325 | 0 | 0 | 0 | | | 93 | 70 | 73 | 89 | Total مجموع | & Women's Community College |
| 190 | | | | | | 25 | 42 | 53 | 70 | Male ذكور | كلية العلوم التربوية وكلية مجتمع رام الله |
| 47 | | | | | | 3 | 5 | 20 | 19 | Female إناث | College of Educational Science |
| 237 | 0 | 0 | 0 | 0 | 0 | 28 | 47 | 73 | 89 | Total مجموع | & Ramallah Community College |
| 758 | | | | | 46 | 120 | 141 | 190 | 261 | Male ذكور | بوليتكنيك فلسطين |
| 229 | | | | | 13 | 43 | 47 | 57 | 69 | Female إناث | Palestine |
| 987 | 0 | 0 | 0 | 0 | 59 | 163 | 188 | 247 | 330 | Total مجموع | Polytechnic |
| 35641 | 0 | 1237 | 262 | 349 | 827 | 3504 | 4991 | 8039 | 16432 | Male ذكور | المجموع |
| 30345 | 0 | 656 | 303 | 386 | 372 | 3451 | 4970 | 7230 | 12977 | Female إناث | Total |
| 65986 | 0 | 1893 | 565 | 735 | 1199 | 6955 | 9961 | 15269 | 29409 | Total مجموع | |

Table (17) - cont.

تابع جدول (17)

| المجموع Total | بوليتكنيك فلسطين Palestine Polytechnic | | كلية العلوم التربوية وكلية مجتمع رام الله College of Educational Science & Ramallah Community College | | كلية العلوم التربوية وكلية مجتمع المرأة College of Educational Science & Women's Community College | | كلية التربية - غزة College of Education Gaza | | جامعة النجاح الوطنية An - Najah National University | | المنطقة الجغرافية Geographical Region | | | |
|------------------|---|--------------|--|--------------|---|--------------|---|--------------|--|--------------|--|------|-------------------|------------------|
| | إناث Female | ذكور Male | إناث Female | ذكور Male | إناث Female | ذكور Male | إناث Female | ذكور Male | إناث Female | ذكور Male | | | | |
| 4191 | 1891 | 2300 | 37 | 0 | 37 | 53 | 46 | 46 | 0 | 1103 | 585 | 518 | Jenin | جنين |
| 113 | 33 | 80 | 0 | 0 | 0 | 0 | 1 | 1 | 0 | 0 | 0 | 0 | Tubas | طوباس |
| 3262 | 1513 | 1749 | 32 | 2 | 30 | 21 | 21 | 21 | 0 | 1284 | 701 | 583 | Tulkarem | طولكرم |
| 6877 | 3159 | 3718 | 59 | 0 | 59 | 27 | 3 | 41 | 0 | 4028 | 2007 | 2021 | Nablus | نابلس |
| 1002 | 579 | 423 | 3 | 0 | 3 | 10 | 1 | 14 | 0 | 425 | 330 | 95 | Qalqeliah | قلقيلية |
| 346 | 166 | 180 | 0 | 0 | 0 | 4 | 3 | 3 | 0 | 0 | 0 | 0 | Salfet | سلفيت |
| 5492 | 2578 | 2914 | 23 | 0 | 23 | 48 | 25 | 59 | 0 | 90 | 32 | 58 | Ramallah & Betra | رام الله وبيترا |
| 507 | 249 | 258 | 0 | 0 | 0 | 2 | 0 | 10 | 0 | 16 | 8 | 8 | Jericho | أريحا |
| 3955 | 2578 | 1377 | 26 | 4 | 22 | 2 | 1 | 33 | 0 | 29 | 18 | 11 | Jerusalem | القدس |
| 3312 | 1754 | 1558 | 64 | 6 | 58 | 8 | 0 | 12 | 0 | 41 | 19 | 22 | Bethlehem | بيت لحم |
| 6532 | 3081 | 3451 | 733 | 215 | 518 | 38 | 8 | 54 | 0 | 94 | 38 | 56 | Hebron | الخليل |
| 4420 | 1709 | 2711 | 0 | 0 | 0 | 2 | 0 | 0 | 278 | 132 | 146 | 0 | North Gaza | شمال غزة |
| 11165 | 4541 | 6624 | 6 | 1 | 5 | 2 | 0 | 31 | 520 | 264 | 256 | 112 | Gaza | غزة |
| 4334 | 1950 | 2384 | 0 | 0 | 0 | 12 | 0 | 0 | 916 | 584 | 332 | 0 | Dir Elbalah | دير البلح |
| 6310 | 2738 | 3572 | 0 | 0 | 0 | 2 | 0 | 0 | 1272 | 896 | 376 | 0 | Khan Younis | خان يونس |
| 3354 | 1423 | 1931 | 0 | 0 | 0 | 6 | 0 | 0 | 833 | 572 | 261 | 0 | Rafiah | رفح |
| 37 | 22 | 15 | 0 | 0 | 0 | 0 | 0 | 0 | 0 | 0 | 0 | 3 | 1948 Palestinians | فلسطينيون الداخل |
| 777 | 381 | 396 | 4 | 1 | 3 | 0 | 0 | 0 | 0 | 0 | 0 | 1 | Other Places | أماكن أخرى |
| 65986 | 30345 | 35641 | 987 | 229 | 758 | 237 | 47 | 190 | 325 | 325 | 0 | 0 | Total | المجموع |

توزيع الطلبة في الجامعات الفلسطينية حسب المحافظة والجنس
Distribution of Students at Palestinian Universities By Governorate and Gender

Table(17)

جدول (17)

| جامعة القدس المفتوحة Al - Quds Open University | جامعة القدس Al - Quds University | | جامعة الخليل Hebron University | | جامعة بيرزيت Birzeit University | | جامعة بيت لحم Bethlehem University | | الجامعة الإسلامية The Islamic University Gaza | | جامعة الأزهر Al-Azhar University Gaza | | المنطقة الجغرافية Geographical Region | | | | | | | | | | | | | | |
|--|--|--------------|--------------------------------------|--------------|---------------------------------------|--------------|--|--------------|---|--------------|---|--------------|--|-----|------|------|------|------|------|------|------|------|------|-------|-------------------|-------------------|-----------------|
| | إناث Female | ذكور Male | إناث Female | ذكور Male | إناث Female | ذكور Male | إناث Female | ذكور Male | إناث Female | ذكور Male | إناث Female | ذكور Male | | | | | | | | | | | | | | | |
| 2311 | 1092 | 1219 | 220 | 58 | 162 | 28 | 0 | 28 | 361 | 95 | 266 | 32 | 10 | 22 | 0 | 0 | 0 | 0 | 0 | 0 | 0 | 0 | 0 | Jenin | جنين | | |
| 106 | 32 | 74 | 0 | 0 | 0 | 6 | 0 | 0 | 0 | 0 | 0 | 0 | 0 | 0 | 0 | 0 | 0 | 0 | 0 | 0 | 0 | 0 | 0 | Tubas | طوباس | | |
| 1382 | 648 | 734 | 196 | 61 | 135 | 13 | 1 | 12 | 300 | 76 | 224 | 13' | 2 | 11 | 0 | 0 | 0 | 0 | 0 | 0 | 0 | 0 | 0 | 0 | Tulkarem | طولكرم | |
| 2267 | 985 | 1282 | 178 | 54 | 124 | 24 | 3 | 21 | 234 | 59 | 175 | 19 | 7 | 12 | 0 | 0 | 0 | 0 | 0 | 0 | 0 | 0 | 0 | 0 | Nablus | نابلس | |
| 434 | 198 | 236 | 60 | 21 | 39 | 9 | 1 | 8 | 45 | 13 | 32 | 2 | 1 | 1 | 0 | 0 | 0 | 0 | 0 | 0 | 0 | 0 | 0 | 0 | Qalqaliyah | قلقيلية | |
| 331 | 160 | 171 | 1 | 0 | 1 | 7 | 0 | 7 | 0 | 0 | 0 | 0 | 0 | 0 | 0 | 0 | 0 | 0 | 0 | 0 | 0 | 0 | 0 | 0 | Salfet | سلفيت | |
| 2039 | 859 | 1180 | 779 | 348 | 431 | 19 | 3 | 16 | 2388 | 1230 | 1158 | 47 | 22 | 25 | 0 | 0 | 0 | 0 | 0 | 0 | 0 | 0 | 0 | 0 | Ramallah & Betrah | رام الله و البيرة | |
| 327 | 139 | 188 | 92 | 53 | 39 | 2 | 0 | 2 | 53 | 36 | 17 | 5 | 3 | 2 | 0 | 0 | 0 | 0 | 0 | 0 | 0 | 0 | 0 | 0 | Jericho | أريحا | |
| 776 | 514 | 262 | 1758 | 1167 | 591 | 78 | 39 | 39 | 700 | 435 | 265 | 553 | 367 | 186 | 0 | 0 | 0 | 0 | 0 | 0 | 0 | 0 | 0 | 0 | Jerusalem | القدس | |
| 1335 | 668 | 667 | 488 | 205 | 283 | 140 | 65 | 75 | 173 | 71 | 102 | 1051 | 708 | 343 | 0 | 0 | 0 | 0 | 0 | 0 | 0 | 0 | 0 | 0 | Bethlehem | بيت لحم | |
| 2153 | 1069 | 1084 | 715 | 228 | 487 | 2090 | 1213 | 877 | 293 | 67 | 226 | 362 | 189 | 173 | 0 | 0 | 0 | 0 | 0 | 0 | 0 | 0 | 0 | 0 | Hebron | الخليل | |
| 1229 | 235 | 994 | 0 | 0 | 0 | 0 | 0 | 0 | 0 | 0 | 0 | 0 | 0 | 0 | 1164 | 587 | 577 | 1747 | 755 | 992 | 1747 | 755 | 992 | 0 | 0 | North Gaza | شمال غزة |
| 2970 | 815 | 2155 | 118 | 50 | 68 | 1 | 1 | 0 | 226 | 90 | 136 | 16 | 14 | 2 | 4382 | 2186 | 2196 | 2781 | 1032 | 1749 | 2781 | 1032 | 1749 | 0 | 0 | Gaza | غزة |
| 1029 | 195 | 834 | 1 | 0 | 1 | 0 | 0 | 0 | 0 | 0 | 0 | 0 | 0 | 0 | 1233 | 705 | 528 | 1143 | 466 | 677 | 1143 | 466 | 677 | 0 | 0 | Dir Elbatah | دير البتاج |
| 1662 | 377 | 1285 | 3 | 1 | 2 | 0 | 0 | 0 | 0 | 0 | 0 | 0 | 0 | 0 | 1668 | 728 | 940 | 1703 | 736 | 967 | 1703 | 736 | 967 | 0 | 0 | Khan Younis | خان يونس |
| 371 | 74 | 297 | 5 | 0 | 5 | 0 | 0 | 0 | 0 | 0 | 0 | 0 | 0 | 0 | 981 | 455 | 526 | 1158 | 322 | 836 | 1158 | 322 | 836 | 0 | 0 | Rafiah | رفح |
| 0 | 0 | 0 | 5 | 3 | 2 | 0 | 0 | 0 | 26 | 16 | 10 | 3 | 2 | 1 | 0 | 0 | 0 | 0 | 0 | 0 | 0 | 0 | 0 | 0 | 0 | 1948 Palestinians | فلسطينيو الداخل |
| 259 | 115 | 144 | 99 | 27 | 72 | 212 | 114 | 98 | 78 | 56 | 22 | 24 | 23 | 1 | 101 | 45 | 56 | 0 | 0 | 0 | 0 | 0 | 0 | 0 | 0 | Other Places | أماكن أخرى |
| 20981 | 8175 | 12806 | 4718 | 2276 | 2442 | 2629 | 1440 | 1189 | 4877 | 2244 | 2633 | 2127 | 1348 | 779 | 9529 | 4706 | 4823 | 8532 | 3311 | 5221 | 8532 | 3311 | 5221 | 0 | 0 | Total | المجموع |

Table (16) - cont.

تابع جدول (16)

| المجموع Total | بنات Female | | ذكور Male | | المجموع Total | بنات Female | | ذكور Male | | المجموع Total | بنات Female | | ذكور Male | | الكلية College | |
|------------------|----------------|--------------|----------------|--------------|------------------|----------------|--------------|----------------|--------------|------------------|----------------|--------------|----------------|--------------|-------------------|---|
| | بنات Female | ذكور Male | بنات Female | ذكور Male | | بنات Female | ذكور Male | بنات Female | ذكور Male | | بنات Female | ذكور Male | بنات Female | ذكور Male | | |
| 8926 | 5641 | 3285 | 0 | 0 | 0 | 0 | 0 | 0 | 0 | 0 | 0 | 0 | 0 | 0 | 0 | كلية الآداب College of Arts |
| 13184 | 8533 | 4651 | 0 | 0 | 0 | 0 | 0 | 0 | 0 | 0 | 0 | 0 | 0 | 0 | 0 | كلية التربية College of Education |
| 16193 | 4714 | 11479 | 224 | 86 | 138 | 0 | 47 | 190 | 0 | 0 | 0 | 0 | 0 | 0 | 0 | كلية التجارة وإدارة الأعمال College of Commerce & Business Administration |
| 7239 | 3709 | 3530 | 37 | 25 | 12 | 0 | 0 | 0 | 0 | 0 | 0 | 0 | 0 | 0 | 0 | كلية العلوم College of Science |
| 2169 | 556 | 1613 | 0 | 0 | 0 | 0 | 0 | 0 | 0 | 0 | 0 | 0 | 0 | 0 | 0 | كلية أنظمة المعلومات الحاسوبية College of Computer Information Systems |
| 4365 | 1229 | 3136 | 726 | 118 | 608 | 0 | 0 | 0 | 0 | 0 | 0 | 0 | 0 | 0 | 0 | كلية الهندسة College of Engineering |
| 242 | 143 | 99 | 0 | 0 | 0 | 0 | 0 | 0 | 0 | 0 | 0 | 0 | 0 | 0 | 0 | كلية الطب College of Medicine |
| 864 | 540 | 324 | 0 | 0 | 0 | 0 | 0 | 0 | 0 | 0 | 0 | 0 | 0 | 0 | 0 | كلية الصيدلة College of Pharmacy |
| 461 | 226 | 235 | 0 | 0 | 0 | 0 | 0 | 0 | 0 | 0 | 0 | 0 | 0 | 0 | 0 | كلية التمريض College of Nursing |
| 794 | 442 | 352 | 0 | 0 | 0 | 0 | 0 | 0 | 0 | 0 | 0 | 0 | 0 | 0 | 0 | كلية المهن الطبية College of Medical Professions |
| 478 | 84 | 394 | 0 | 0 | 0 | 0 | 0 | 0 | 0 | 0 | 0 | 0 | 0 | 0 | 0 | كلية الزراعة College of Agriculture |
| 2022 | 486 | 1536 | 0 | 0 | 0 | 0 | 0 | 0 | 0 | 0 | 0 | 0 | 0 | 0 | 0 | كلية الحقوق / القانون College of Law |
| 918 | 661 | 257 | 0 | 0 | 0 | 0 | 0 | 0 | 0 | 0 | 0 | 0 | 0 | 0 | 0 | كلية أصول الدين College of Islamic Principles |
| 1309 | 686 | 623 | 0 | 0 | 0 | 0 | 0 | 0 | 0 | 0 | 0 | 0 | 0 | 0 | 0 | كلية الشريعة و الدراسات الإسلامية College of Islamic Law & Islamic Studies |
| 3397 | 1269 | 2128 | 0 | 0 | 0 | 0 | 0 | 0 | 0 | 0 | 0 | 0 | 0 | 0 | 0 | كلية التنمية الاجتماعية و الأثرية College of Social & Family Development |
| 333 | 150 | 183 | 0 | 0 | 0 | 0 | 0 | 0 | 0 | 0 | 0 | 0 | 0 | 0 | 0 | كلية الفنون College of Fine Arts |
| 637 | 320 | 317 | 0 | 0 | 0 | 0 | 0 | 0 | 0 | 0 | 0 | 0 | 0 | 0 | 0 | الدبلوم المتوسط Intermediate Diploma |
| 562 | 300 | 262 | 0 | 0 | 0 | 0 | 0 | 0 | 0 | 0 | 0 | 0 | 0 | 0 | 0 | دبلوم عالي Higher Diploma |
| 1893 | 656 | 1237 | 0 | 0 | 0 | 0 | 0 | 0 | 0 | 0 | 0 | 0 | 0 | 0 | 0 | ماجستير Master's Program |
| 0 | 0 | 0 | 0 | 0 | 0 | 0 | 0 | 0 | 0 | 0 | 0 | 0 | 0 | 0 | 0 | دكتوراه Ph.D. |
| 65986 | 30345 | 35641 | 987 | 229 | 758 | 237 | 47 | 190 | 0 | 0 | 0 | 0 | 0 | 0 | 0 | المجموع Total |

Table(16) - cont.

تابع جدول (16)

| كلية العلوم التربوية وكلية مجتمع المرأة College of Educational Science & Women's Community College | كلية التربية - غزة College of Education Gaza | جامعة النجاح الوطنية An - Najah National University | جامعة القدس المفتوحة Al - Quds Open University | جامعة القدس Al - Quds University | الكلية College |
|--|--|---|--|--|----------------------------------|
| المجموع Total | المجموع Total | المجموع Total | المجموع Total | المجموع Total | |
| إناث Female | إناث Female | إناث Female | إناث Female | إناث Female | |
| ذكور Male | ذكور Male | ذكور Male | ذكور Male | ذكور Male | |
| 0 | 1328 | 1118 | 0 | 1046 | كلية الآداب |
| 325 | 740 | 1416 | 6766 | 0 | كلية التربية |
| 0 | 0 | 1259 | 8413 | 0 | كلية التجارة وإدارة الأعمال |
| 0 | 1605 | 598 | 0 | 929 | كلية العلوم |
| 0 | 0 | 0 | 2169 | 0 | كلية أنظمة المعلومات الحاسوبية |
| 0 | 0 | 915 | 0 | 394 | كلية الهندسة |
| 0 | 0 | 0 | 0 | 242 | كلية الطب |
| 0 | 0 | 305 | 0 | 0 | كلية الصيدلة |
| 0 | 0 | 0 | 0 | 0 | كلية التمريض |
| 0 | 0 | 0 | 0 | 480 | كلية المهن الطبية |
| 0 | 0 | 182 | 88 | 0 | كلية الزراعة |
| 0 | 0 | 232 | 0 | 507 | كلية الحقوق / القانون |
| 0 | 0 | 0 | 0 | 230 | كلية أصول الدين |
| 0 | 0 | 0 | 0 | 132 | كلية التربية والدراسات الإسلامية |
| 0 | 0 | 387 | 0 | 95 | كلية التربية الاجتماعية والأسرية |
| 0 | 0 | 0 | 3397 | 0 | كلية الفنون |
| 0 | 0 | 333 | 0 | 0 | الدبلوم المتوسط |
| 0 | 74 | 0 | 148 | 0 | دبلوم عالي |
| 0 | 72 | 480 | 0 | 758 | ماجستير |
| 0 | 0 | 0 | 0 | 0 | دكتوراه |
| 325 | 3819 | 7225 | 20981 | 4718 | المجموع |
| 325 | 2448 | 3796 | 8175 | 2276 | Total |
| 0 | 1371 | 3429 | 12806 | 2442 | |

توزيع الطلبة في الجامعات الفلسطينية حسب الكلية والجنس
Distribution of Students By College and Gender

Table(16)

جدول (16)

| الكلية College | جامعة الخليل Hebron University | | جامعة بيرزيت Birzeit University | | جامعة بيت لحم Bethlehem University | | الجامعة الإسلامية The Islamic University of Gaza | | جامعة الأزهر Al-Azhar University Gaza | | المجموع Total | | | | |
|-----------------------------------|-----------------------------------|--------------|------------------------------------|--------------|---------------------------------------|--------------|--|--------------|---|--------------|------------------|------|------|------|------|
| | إناث Female | ذكور Male | إناث Female | ذكور Male | إناث Female | ذكور Male | إناث Female | ذكور Male | إناث Female | ذكور Male | | | | | |
| كلية الآداب | 890 | 557 | 333 | 1493 | 892 | 601 | 644 | 454 | 190 | 936 | 587 | 349 | 1471 | 661 | 810 |
| كلية التربية | 329 | 218 | 111 | 0 | 0 | 0 | 268 | 217 | 51 | 1952 | 1443 | 509 | 1151 | 720 | 431 |
| كلية التجارة و إدارة الأعمال | 512 | 145 | 367 | 983 | 475 | 508 | 495 | 216 | 279 | 2055 | 587 | 1468 | 2252 | 664 | 1588 |
| كلية العلوم | 471 | 303 | 168 | 869 | 387 | 482 | 343 | 230 | 113 | 1076 | 512 | 564 | 1311 | 557 | 754 |
| كلية أنظمة المعلومات الحاسوبية | 0 | 0 | 0 | 0 | 0 | 0 | 0 | 0 | 0 | 0 | 0 | 0 | 0 | 0 | 0 |
| كلية الهندسة | 0 | 0 | 0 | 1027 | 281 | 746 | 0 | 0 | 0 | 1303 | 398 | 905 | 0 | 0 | 0 |
| كلية الطب | 0 | 0 | 0 | 0 | 0 | 0 | 0 | 0 | 0 | 0 | 0 | 0 | 0 | 0 | 0 |
| كلية الصيدلة | 0 | 0 | 0 | 0 | 0 | 0 | 0 | 0 | 0 | 0 | 0 | 0 | 0 | 0 | 0 |
| كلية التمريض | 0 | 0 | 0 | 0 | 0 | 0 | 141 | 80 | 61 | 320 | 146 | 174 | 0 | 0 | 0 |
| كلية المهن الطبية | 11 | 1 | 10 | 0 | 0 | 0 | 0 | 0 | 0 | 0 | 0 | 0 | 303 | 171 | 132 |
| كلية الزراعة | 100 | 18 | 82 | 0 | 0 | 0 | 0 | 0 | 0 | 0 | 0 | 0 | 108 | 5 | 103 |
| كلية الحقوق / القانون | 0 | 0 | 0 | 0 | 0 | 0 | 0 | 0 | 0 | 0 | 0 | 0 | 1283 | 188 | 1095 |
| كلية أصول الدين | 0 | 0 | 0 | 0 | 0 | 0 | 0 | 0 | 0 | 688 | 498 | 190 | 0 | 0 | 0 |
| كلية الشريعة والدراسات الإسلامية | 297 | 195 | 102 | 0 | 0 | 0 | 0 | 0 | 0 | 493 | 176 | 317 | 0 | 0 | 0 |
| كلية التنمية الإجتماعية و الأخرية | 0 | 0 | 0 | 0 | 0 | 0 | 0 | 0 | 0 | 0 | 0 | 0 | 0 | 0 | 0 |
| كلية الفنون | 0 | 0 | 0 | 0 | 0 | 0 | 132 | 79 | 53 | 505 | 241 | 264 | 0 | 0 | 0 |
| الدبلوم المتوسط | 0 | 0 | 0 | 42 | 24 | 18 | 104 | 72 | 32 | 151 | 97 | 54 | 43 | 18 | 25 |
| دبلوم عالي | 19 | 3 | 16 | 463 | 185 | 278 | 0 | 0 | 0 | 50 | 21 | 29 | 51 | 20 | 31 |
| ماجستير | 0 | 0 | 0 | 0 | 0 | 0 | 0 | 0 | 0 | 0 | 0 | 0 | 0 | 0 | 0 |
| دكتوراه | 2629 | 1440 | 1189 | 4877 | 2244 | 2633 | 2127 | 1348 | 779 | 9529 | 4706 | 4823 | 8532 | 3311 | 5221 |
| المجموع | | | | | | | | | | | | | | | |

Table (15) - cont.

| العمر Age | جامعة النجاح الوطنية An - Najah National University | | كلية التربية - غزة College of Education Gaza | | كلية العلوم التربوية وكلية مجتمع المرأة College of Educational Science & Women's Community College | | كلية العلوم التربوية وكلية مجتمع رام الله College of Educational Science & Ramallah Community College | | بوليتكنك فلسطين Palestine Polytechnic | | المجموع Total | |
|--------------|--|--------------|--|--------------|--|--------------|---|--------------|---|--------------|------------------|--------------|
| | انثى Female | ذكور Male | انثى Female | ذكور Male | انثى Female | ذكور Male | انثى Female | ذكور Male | انثى Female | ذكور Male | انثى Female | ذكور Male |
| سنة 16 | 0 | 0 | 0 | 0 | 9 | 9 | 0 | 0 | 0 | 13 | 31 | 44 |
| سنة 17 | 0 | 0 | 0 | 0 | 61 | 61 | 14 | 14 | 3 | 662 | 481 | 1143 |
| سنة 18 | 65 | 389 | 862 | 1251 | 75 | 75 | 17 | 43 | 44 | 4139 | 4020 | 8159 |
| سنة 19 | 65 | 441 | 830 | 1271 | 73 | 73 | 17 | 42 | 59 | 5328 | 5596 | 10924 |
| سنة 20 | 506 | 267 | 390 | 657 | 83 | 83 | 6 | 40 | 48 | 6188 | 5638 | 11826 |
| سنة 21 | 630 | 178 | 316 | 494 | 9 | 9 | 3 | 34 | 47 | 4079 | 4067 | 8146 |
| سنة 22 | 626 | 96 | 50 | 146 | 7 | 7 | 2 | 10 | 22 | 3131 | 2594 | 5725 |
| سنة 23 | 396 | 96 | 96 | 0 | 6 | 6 | 0 | 8 | 4 | 2168 | 1663 | 3831 |
| سنة 24 | 227 | 267 | 0 | 0 | 2 | 2 | 1 | 1 | 0 | 1489 | 968 | 2457 |
| سنة 25 | 191 | 178 | 0 | 0 | 0 | 0 | 0 | 0 | 11 | 1132 | 578 | 1710 |
| سنة 26 | 105 | 178 | 0 | 0 | 0 | 0 | 0 | 0 | 2 | 972 | 764 | 1736 |
| سنة 27 | 89 | 178 | 0 | 0 | 0 | 0 | 0 | 0 | 0 | 972 | 764 | 1736 |
| سنة 28 | 24 | 178 | 0 | 0 | 0 | 0 | 0 | 0 | 1 | 782 | 746 | 1528 |
| سنة 29 | 26 | 178 | 0 | 0 | 0 | 0 | 0 | 0 | 0 | 781 | 512 | 1293 |
| سنة 30-34 | 85 | 178 | 0 | 0 | 0 | 0 | 0 | 0 | 0 | 778 | 462 | 1240 |
| سنة 35-39 | 15 | 178 | 0 | 0 | 0 | 0 | 0 | 0 | 0 | 2248 | 1218 | 3466 |
| سنة 40 | 15 | 178 | 0 | 0 | 0 | 0 | 0 | 0 | 1 | 956 | 569 | 1525 |
| المجموع | 7225 | 1371 | 2448 | 3819 | 325 | 325 | 47 | 190 | 229 | 758 | 35641 | 65986 |

تابع جدول (15)

توزيع الطلبة في الجامعات الفلسطينية حسب العمر والجنس

Distribution of New Students by Age and Gender

Table(15)

جدول (15)

| العمر Age | جامعة القدس المفتوحة Al - Quds Open University | | جامعة القدس Al - Quds University | | جامعة الخليل Hebron University | | جامعة بيرزيت Birzeit University | | جامعة بيت لحم Bethlehem University | | الجامعة الإسلامية The Islamic University of Gaza | | جامعة الأزهر Al-Azhar University Gaza | | Total | |
|----------------|---|--------------|-------------------------------------|--------------|-----------------------------------|--------------|------------------------------------|--------------|---------------------------------------|--------------|---|--------------|--|--------------|-------|------|
| | إناث Female | ذكور Male | إناث Female | ذكور Male | إناث Female | ذكور Male | إناث Female | ذكور Male | إناث Female | ذكور Male | إناث Female | ذكور Male | إناث Female | ذكور Male | | |
| سنة 16 | 0 | 0 | 0 | 0 | 0 | 0 | 0 | 0 | 0 | 0 | 35 | 22 | 13 | 0 | | |
| سنة 17 | 291 | 151 | 140 | 4 | 13 | 8 | 5 | 4 | 42 | 29 | 68 | 35 | 33 | 629 | 190 | 439 |
| سنة 18 | 953 | 425 | 528 | 61 | 34 | 199 | 138 | 117 | 432 | 281 | 1391 | 764 | 627 | 3181 | 1176 | 2005 |
| سنة 19 | 1666 | 681 | 985 | 713 | 373 | 358 | 263 | 936 | 439 | 288 | 1829 | 956 | 873 | 1909 | 719 | 1190 |
| سنة 20 | 3129 | 1169 | 1960 | 844 | 416 | 337 | 239 | 901 | 386 | 260 | 1761 | 915 | 846 | 1863 | 708 | 1155 |
| سنة 21 | 1747 | 715 | 1032 | 762 | 377 | 239 | 201 | 842 | 302 | 195 | 1416 | 673 | 743 | 507 | 317 | 190 |
| سنة 22 | 1482 | 559 | 923 | 564 | 313 | 141 | 130 | 675 | 144 | 84 | 935 | 423 | 512 | 146 | 57 | 89 |
| سنة 23 | 1305 | 534 | 771 | 361 | 196 | 63 | 84 | 422 | 64 | 35 | 561 | 203 | 358 | 70 | 29 | 41 |
| سنة 24 | 1150 | 456 | 694 | 208 | 93 | 39 | 46 | 223 | 52 | 33 | 324 | 119 | 205 | 28 | 15 | 13 |
| سنة 25 | 909 | 301 | 608 | 128 | 54 | 12 | 16 | 133 | 34 | 23 | 193 | 69 | 124 | 14 | 5 | 9 |
| سنة 26 | 1181 | 559 | 622 | 93 | 35 | 4 | 14 | 99 | 32 | 20 | 136 | 55 | 81 | 24 | 12 | 12 |
| سنة 27 | 857 | 323 | 534 | 75 | 39 | 7 | 8 | 54 | 28 | 14 | 373 | 315 | 58 | 26 | 15 | 11 |
| سنة 28 | 967 | 372 | 595 | 92 | 43 | 8 | 5 | 64 | 32 | 13 | 51 | 15 | 36 | 38 | 27 | 11 |
| سنة 29 | 953 | 352 | 601 | 88 | 31 | 7 | 3 | 62 | 25 | 14 | 40 | 12 | 28 | 33 | 20 | 13 |
| سنة 30-34 | 2694 | 945 | 1749 | 240 | 92 | 12 | 21 | 152 | 73 | 38 | 146 | 50 | 96 | 31 | 13 | 18 |
| سنة 35-39 | 1136 | 429 | 707 | 132 | 52 | 4 | 10 | 98 | 21 | 11 | 90 | 27 | 63 | 18 | 7 | 11 |
| سنة 40 فما فوق | 561 | 204 | 357 | 353 | 127 | 2 | 6 | 95 | 21 | 10 | 180 | 53 | 127 | 15 | 1 | 14 |
| الاجمعي | 20981 | 8175 | 12806 | 4718 | 2276 | 1440 | 1189 | 4877 | 2127 | 1348 | 9529 | 4706 | 4823 | 8532 | 3311 | 5221 |

Table (14) - cont.

تابع جدول (14)

| المجموع Total | بوليتكنيك فلسطين | | كلية العلوم التربوية وكلية مجتمع رام الله | | الكلية College |
|------------------|------------------|--------------|---|--------------|--|
| | إناث Female | ذكور Male | إناث Female | ذكور Male | |
| 2575 | 1719 | 856 | 0 | 0 | كلية الآداب College of Arts |
| 3721 | 2440 | 1281 | 0 | 0 | كلية التربية College of Education |
| 5083 | 1556 | 3527 | 0 | 0 | كلية التجارة والوارد الأصيل College of Commerce & Business Administration |
| 76 | 45 | 31 | 0 | 0 | كلية إدارة الفنادق College of Hotel Management |
| 2502 | 1278 | 1224 | 17 | 6 | كلية العلوم College of Science |
| 861 | 203 | 658 | 63 | 46 | كلية أنظمة المعلومات الحاسوبية College of Computer Information Systems |
| 1307 | 402 | 905 | 250 | 209 | كلية الهندسة College of Engineering |
| 44 | 22 | 22 | 0 | 0 | كلية الطب College of Medicine |
| 165 | 105 | 60 | 0 | 0 | كلية الصيدلة College of Pharmacy |
| 70 | 35 | 35 | 0 | 0 | كلية التمريض College of Nursing |
| 229 | 109 | 120 | 0 | 0 | كلية المهن الطبية College of Medical Professions |
| 139 | 14 | 125 | 0 | 0 | كلية الزراعة College of Agriculture |
| 384 | 116 | 268 | 0 | 0 | كلية الحقوق / القانون College of Law |
| 394 | 297 | 97 | 0 | 0 | كلية الدعوة وأصول الدين College of Islamic Principles & Missionary Work |
| 287 | 143 | 144 | 0 | 0 | كلية الشريعة والدراسات الإسلامية College of Islamic Law & Islamic Studies |
| 26 | 15 | 11 | 0 | 0 | كلية القرآن College of Qur'an |
| 1222 | 412 | 810 | 0 | 0 | كلية التنمية الاجتماعية والأخرية College of Social & Family Development |
| 178 | 108 | 70 | 0 | 19 | كلية العلوم التربوية College of Educational Science |
| 70 | 37 | 33 | 0 | 0 | كلية الفنون College of Fine Arts |
| 215 | 96 | 119 | 0 | 0 | الدراسات الخاصة Special Studies |
| 369 | 178 | 191 | 0 | 0 | دبلوم عالي Higher Diploma |
| 863 | 280 | 583 | 0 | 0 | ماجستير Master's Program |
| 20780 | 9610 | 11170 | 330 | 69 | المجموع Total |
| | | | 261 | 89 | |
| | | | 70 | 19 | |

Table(14) - cont.

تابع جدول (14)

| كلية العلوم التربوية وكلية مجتمع المرأة College of Educational Science & Women's Community College | كلية التربية - غزة College of Education Gaza | | جامعة النجاح الوطنية An - Najah National University | | جامعة القدس المفتوحة Al - Quds Open University | | جامعة القدس Al - Quds University | | الكلية College | | | | |
|--|--|--------------|---|--------------|--|--------------|--|--------------|-------------------|------|--|-----|------------------|
| | إناث Female | ذكور Male | إناث Female | ذكور Male | إناث Female | ذكور Male | إناث Female | ذكور Male | | | | | |
| 0 | 466 | 385 | 81 | 356 | 270 | 86 | 0 | 327 | 196 | 131 | كلية الآداب College of Arts | | |
| 0 | 222 | 140 | 82 | 341 | 207 | 134 | 0 | 0 | 45 | 115 | كلية التربية College of Education | | |
| 0 | 0 | 0 | 0 | 356 | 179 | 177 | 0 | 0 | 22 | 22 | كلية التجارة وإدارة الأعمال College of Commerce & Business Administration | | |
| 0 | 0 | 0 | 0 | 0 | 0 | 0 | 0 | 0 | 0 | 0 | كلية إدارة الفنادق College of Hotel Management | | |
| 0 | 563 | 337 | 226 | 189 | 138 | 51 | 0 | 255 | 96 | 159 | كلية العلوم College of Science | | |
| 0 | 0 | 0 | 0 | 0 | 0 | 0 | 0 | 0 | 0 | 0 | كلية أنظمة المعلومات الحاسوبية College of Computer Information Systems | | |
| 0 | 0 | 0 | 0 | 229 | 89 | 140 | 0 | 160 | 45 | 115 | كلية الهندسة College of Engineering | | |
| 0 | 0 | 0 | 0 | 0 | 0 | 0 | 0 | 44 | 22 | 22 | كلية الطب College of Medicine | | |
| 0 | 0 | 0 | 0 | 55 | 48 | 7 | 0 | 0 | 0 | 0 | كلية الصيدلة College of Pharmacy | | |
| 0 | 0 | 0 | 0 | 0 | 0 | 0 | 0 | 0 | 0 | 0 | كلية التمريض College of Nursing | | |
| 0 | 0 | 0 | 0 | 0 | 0 | 0 | 0 | 121 | 56 | 65 | كلية المهن الطبية College of Medical Professions | | |
| 0 | 0 | 0 | 0 | 45 | 6 | 39 | 0 | 0 | 0 | 0 | كلية الزراعة College of Agriculture | | |
| 0 | 0 | 0 | 0 | 67 | 39 | 28 | 0 | 110 | 41 | 69 | كلية الحقوق / القانون College of Law | | |
| 0 | 0 | 0 | 0 | 0 | 0 | 0 | 0 | 53 | 42 | 11 | كلية الدعوة وأصول الدين College of Islamic Principles & Missionary Work | | |
| 0 | 0 | 0 | 0 | 92 | 60 | 32 | 0 | 0 | 0 | 0 | كلية الشريعة والدراسات الإسلامية College of Islamic Law & Islamic Studies | | |
| 0 | 0 | 0 | 0 | 0 | 0 | 0 | 0 | 26 | 15 | 11 | كلية القرآن College of Quran | | |
| 0 | 0 | 0 | 0 | 0 | 0 | 0 | 0 | 0 | 0 | 0 | كلية التنمية الاجتماعية والأسرية College of Social & Family Development | | |
| 89 | 0 | 0 | 0 | 0 | 0 | 0 | 0 | 0 | 0 | 0 | كلية العلوم التربوية College of Educational Science | | |
| 0 | 0 | 0 | 0 | 70 | 37 | 33 | 0 | 0 | 0 | 0 | كلية الفنون College of Fine Arts | | |
| 0 | 0 | 0 | 0 | 0 | 0 | 0 | 0 | 0 | 0 | 0 | الدراسات الخاصة Special Studies | | |
| 0 | 106 | 31 | 75 | 3 | 0 | 3 | 57 | 32 | 25 | 25 | كلية الدراسات العليا Higher Diploma | | |
| 0 | 14 | 3 | 11 | 276 | 61 | 215 | 0 | 288 | 101 | 187 | ماجستير Master's Program | | |
| 89 | 89 | 0 | 0 | 2079 | 1134 | 945 | 7224 | 2667 | 4557 | 1384 | 614 | 770 | المجموع Total |

توزيع الطلبة الجدد في الجامعات الفلسطينية حسب الكلية والجنس
Distribution of New Students by College and Gender

Table(14)

جدول (14)

| الكلية College | جامعة الأزهر Gaza | | الجامعة الإسلامية of Gaza | | جامعة بيت لحم Bethlehem University | | جامعة بيرزيت Birzeit University | | جامعة الخليل Hebron University | |
|--|----------------------|--------------|------------------------------|--------------|---------------------------------------|--------------|------------------------------------|--------------|-----------------------------------|--------------|
| | إناث Female | ذكور Male | إناث Female | ذكور Male | إناث Female | ذكور Male | إناث Female | ذكور Male | إناث Female | ذكور Male |
| كلية الآداب College of Arts | 149 | 180 | 237 | 106 | 105 | 173 | 270 | 60 | 107 | 167 |
| كلية التربية College of Education | 185 | 133 | 433 | 102 | 48 | 11 | 0 | 37 | 82 | 119 |
| كلية التجارة وإدارة الأعمال College of Commerce & Business Administration | 176 | 375 | 251 | 378 | 80 | 113 | 140 | 87 | 42 | 129 |
| كلية إدارة الفنادق College of Hotel Management | 0 | 0 | 0 | 0 | 45 | 31 | 0 | 0 | 0 | 0 |
| كلية العلوم College of Science | 135 | 192 | 240 | 327 | 74 | 39 | 151 | 39 | 96 | 135 |
| كلية أنظمة المعلومات الحاسوبية College of Computer Information Systems | 0 | 0 | 0 | 0 | 0 | 0 | 0 | 0 | 0 | 0 |
| كلية الهندسة College of Engineering | 0 | 0 | 147 | 242 | 0 | 0 | 80 | 199 | 0 | 0 |
| كلية الطب College of Medicine | 0 | 0 | 0 | 0 | 0 | 0 | 0 | 0 | 0 | 0 |
| كلية الصيدلة College of Pharmacy | 57 | 53 | 0 | 0 | 0 | 0 | 0 | 0 | 0 | 0 |
| كلية التمريض College of Nursing | 0 | 0 | 10 | 17 | 25 | 18 | 0 | 0 | 1 | 11 |
| كلية المهن الطبية College of Medical Professions | 52 | 45 | 0 | 0 | 0 | 0 | 0 | 0 | 3 | 16 |
| كلية الزراعة College of Agriculture | 1 | 21 | 0 | 0 | 0 | 0 | 0 | 0 | 0 | 0 |
| كلية الحقوق / القانون College of Law | 36 | 171 | 0 | 0 | 0 | 0 | 0 | 0 | 0 | 0 |
| كلية الدعوة وأصول الدين College of Islamic Principles & Missionary Work | 0 | 0 | 255 | 86 | 0 | 0 | 0 | 0 | 20 | 40 |
| كلية الشريعة والدراسات الإسلامية College of Islamic Law & Islamic Studies | 0 | 0 | 63 | 92 | 0 | 0 | 0 | 0 | 0 | 0 |
| كلية القرآن College of Qur'an | 0 | 0 | 0 | 0 | 0 | 0 | 0 | 0 | 0 | 0 |
| كلية التنمية الاجتماعية والأسرية College of Social & Family Development | 0 | 0 | 0 | 0 | 0 | 0 | 0 | 0 | 0 | 0 |
| كلية العلوم التربوية College of Educational Science | 0 | 0 | 0 | 0 | 0 | 0 | 0 | 0 | 0 | 0 |
| كلية الفنون College of Fine Arts | 0 | 0 | 0 | 0 | 0 | 0 | 0 | 0 | 0 | 0 |
| الدراسات الخاصة Special Studies | 9 | 17 | 91 | 54 | 0 | 6 | 15 | 11 | 96 | 215 |
| دبلوم عالي Higher Diploma | 9 | 17 | 21 | 19 | 0 | 6 | 84 | 132 | 0 | 0 |
| الماستر Master's Program | 10 | 19 | 21 | 19 | 0 | 0 | 0 | 0 | 0 | 0 |
| المجموع Total | 810 | 1206 | 1748 | 1423 | 377 | 257 | 740 | 821 | 447 | 832 |

توزيع عدد طلبات الالتحاق المقدمة وعدد الطلبة الجدد في الجامعات الفلسطينية حسب الدرجة العلمية والجنس

Distribution of Application Forms Submitted & Number of New Students at the Palestinian Universities by Degree and Gender

Table (13)

جدول (13)

| عدد الطلبة المتقدمين فعلياً Number of Enrolled Student | الجنس Gender | | عدد الطلبة المقبولون Number of Accepted Student | الجنس Gender | | عدد طلبات الالتحاق المقدمة Number of Application Form | الجنس Gender | | الدرجة العلمية Degree Offered | الجامعة University |
|---|-----------------|-------------|--|-----------------|-------------|--|-----------------|-------------|----------------------------------|-----------------------|
| | انثى Female | ذكر Male | | انثى Female | ذكر Male | | انثى Female | ذكر Male | | |
| 1961 | 791 | 1170 | 5500 | 2000 | 3500 | 5500 | 2000 | 3500 | B.A. | جامعة الأزهر - غزة |
| 55 | 19 | 36 | 55 | 19 | 36 | 77 | 30 | 47 | بكالوريوس | جامعة الأزهر - غزة |
| 2986 | 1636 | 1350 | 3770 | 2007 | 1763 | 3940 | 2078 | 1862 | بكالوريوس | جامعة الأزهر - غزة |
| 185 | 112 | 73 | 209 | 129 | 80 | 213 | 129 | 84 | دراسات عليا | جامعة الأزهر - غزة |
| 628 | 377 | 251 | 729 | 414 | 315 | 1413 | 745 | 668 | بكالوريوس | جامعة بيت لحم |
| 6 | 0 | 6 | 9 | 2 | 7 | 12 | 3 | 9 | دراسات عليا | جامعة بيت لحم |
| 1319 | 641 | 678 | 2175 | 913 | 1262 | 2911 | 1141 | 1770 | بكالوريوس | جامعة بيرزيت |
| 242 | 99 | 143 | 283 | 112 | 171 | 559 | 214 | 345 | دراسات عليا | جامعة بيرزيت |
| 832 | 447 | 385 | 1143 | 555 | 588 | 1214 | 584 | 630 | بكالوريوس | جامعة بيرزيت |
| 0 | 0 | 0 | 0 | 0 | 0 | 0 | 0 | 0 | دراسات عليا | جامعة بيرزيت |
| 1096 | 513 | 583 | 1872 | 814 | 1058 | 2257 | 933 | 1324 | بكالوريوس | جامعة القدس |
| 288 | 101 | 187 | 423 | 214 | 209 | 667 | 399 | 268 | دراسات عليا | جامعة القدس |
| 7167 | 2635 | 4532 | 7167 | 2635 | 4532 | 7524 | 2766 | 4758 | بكالوريوس | جامعة القدس |
| 57 | 32 | 25 | 57 | 32 | 25 | 83 | 47 | 36 | دراسات عليا | جامعة القدس |
| 1800 | 1073 | 727 | 1803 | 1073 | 730 | 4223 | 1908 | 2315 | بكالوريوس | جامعة القدس |
| 279 | 61 | 218 | 290 | 67 | 223 | 522 | 133 | 389 | دراسات عليا | جامعة القدس |
| 1251 | 862 | 389 | 1251 | 862 | 389 | 1251 | 862 | 389 | بكالوريوس | جامعة القدس |
| 130 | 36 | 94 | 146 | 43 | 103 | 193 | 70 | 123 | دراسات عليا | جامعة القدس |
| 89 | 19 | 70 | 92 | 19 | 73 | 374 | 90 | 284 | بكالوريوس | جامعة القدس |
| 0 | 0 | 0 | 0 | 0 | 0 | 0 | 0 | 0 | دراسات عليا | جامعة القدس |
| 89 | 89 | 0 | 89 | 89 | 0 | 519 | 519 | 0 | بكالوريوس | جامعة القدس |
| 0 | 0 | 0 | 0 | 0 | 0 | 0 | 0 | 0 | دراسات عليا | جامعة القدس |
| 330 | 69 | 261 | 407 | 105 | 302 | 407 | 105 | 302 | بكالوريوس | جامعة القدس |
| 0 | 0 | 0 | 0 | 0 | 0 | 0 | 0 | 0 | دراسات عليا | جامعة القدس |
| 19548 | 9152 | 10396 | 25998 | 11486 | 14512 | 31533 | 13731 | 17802 | بكالوريوس | جامعة القدس |
| 1242 | 460 | 782 | 1472 | 618 | 854 | 2326 | 1025 | 1301 | دراسات عليا | جامعة القدس |

توزيع الطلبة حسب الكليات والوحدات والتخصصات والشهادات المنوحة في كلية العلوم التربوية/ كلية مجتمع المرأة
Distribution of Students by Colleges, Departments, Specializations and Degrees Offered
at the College of Educational Science for Women

Table (11)

جدول (11)

| Offered Degree | الشهادة المنوحة | | | | | | التخصص | الكلية | |
|----------------|-----------------|------|----------------|--------|----------------|---|--------|-------------------------|------------|
| | دبلوم متوسط* | | بكالوريوس | | دبلوم عالي | | | | Department |
| | Diploma | B.A. | Higher Diploma | Master | Specialization | | | | |
| F | M | F | M | F | M | F | M | الكلية | |
| | | | | | | | | الطلبة غير المتخصصين | |
| | | | | | | | | العلوم التربوية | |
| | | 102 | 0 | | | | | اللغة العربية | |
| | | 100 | 0 | | | | | اللغة العربية و علم نفس | |
| | | 25 | 0 | | | | | تعليم اللغة العربية | |
| | | 52 | 0 | | | | | تعليم المرحلة الأساسية | |
| | | 46 | 0 | | | | | تعليم مهنية | |
| | | | | | | | | تعليم العلوم | |
| | | | | | | | | تعليم الرياضيات | |
| 0 | 0 | 325 | 0 | 0 | 0 | 0 | 0 | رياضيات | |
| | | | | | | | | Total | |
| | | | | | | | | المجموع | |

توزيع طلبة الدبلوم المتوسط موجودة في جداول الكليات *

توزيع الطلبة حسب الكليات والوحدات والتخصصات والشهادات المنوحة في كلية التربية - غزة

Distribution of Students by Colleges, Departments, Specializations and Degrees Offered at College of Education - Gaza

جدول (9) توزيع الطلبة حسب الكليات والوحدات والتخصصات والشهادات المنوحة في كلية التربية - غزة

| الكلية | الكلية | الدرجة | التخصص | Specialization | الشهادة المنوحة | | الشهادة المنوحة | | التخصص | Department | الكلية | College | |
|-----------------|-----------------|----------------------|-------------------------------|----------------------------------|-----------------|---------------------|-----------------|-----------------|--------|------------|-----------------------------------|-------------------------------|------------------|
| | | | | | ماجستير | دبلوم علي | بكالوريوس | دبلوم متوسط * | | | | | F |
| الكلية التربوية | الكلية التربوية | الطلبة غير المتخصصين | اللغة العربية ودراسات إسلامية | اللغة الإنجليزية ودراسات إسلامية | 2 | 7 | 111 | 17 | 2 | 7 | Arabic Language & Islamic Studies | اللغة العربية ودراسات إسلامية | اللغة العربية |
| | | | | | 4 | 6 | 293 | 79 | 4 | 6 | English Language | اللغة الإنجليزية | اللغة الإنجليزية |
| | | | | | 1 | 4 | 25 | 25 | 1 | 4 | Chemistry & Physics | كيمياء و فيزياء | كيمياء و فيزياء |
| | | | | | 1 | 3 | 120 | 43 | 1 | 3 | Mathematics | رياضيات | رياضيات |
| | | | | | 2 | 5 | 84 | 30 | 2 | 5 | Biology & Geology | أحياء و جولوجيا | أحياء و جولوجيا |
| | | | | | 10 | 13 | 55 | 228 | 10 | 13 | Physical Education | تربية رياضية | تربية رياضية |
| | | | | | 1 | 4 | 111 | 83 | 1 | 4 | Arts | تربية فنية | تربية فنية |
| | | | | | 1 | 4 | 39 | 0 | 1 | 4 | Home Economics | اقتصاد منزلي | اقتصاد منزلي |
| | | | | | 0 | 3 | 140 | 43 | 0 | 3 | History | تاريخ | تاريخ |
| | | | | | 0 | 3 | 114 | 31 | 0 | 3 | Geography | جغرافيا | جغرافيا |
| | | | | | 166 | 166 | 195 | 166 | 166 | 166 | Educational Computer | حاسوب تعليمي | حاسوب تعليمي |
| | | | | | 28 | 28 | 122 | 28 | 28 | 28 | Arabic | عربي | عربي |
| | | | | | 3 | 3 | 22 | 3 | 3 | 3 | English | الانجليزي | الانجليزي |
| | | | | | 8 | 8 | 13 | 8 | 8 | 8 | Science | علوم | علوم |
| | | | | | 56 | 56 | 193 | 56 | 56 | 56 | Mathematics | رياضيات | رياضيات |
| 29 | 29 | 71 | 29 | 29 | 29 | Social Studies | اجتماعيات | اجتماعيات | | | | | |
| 8 | 8 | 30 | 8 | 8 | 8 | French | فرنسي | فرنسي | | | | | |
| 6 | 6 | 15 | 6 | 6 | 6 | Chemistry / Biology | كيمياء / احياء | كيمياء / احياء | | | | | |
| | | | | | | Chemistry / Physics | كيمياء / فيزياء | كيمياء / فيزياء | | | | | |
| | | | | | | Basic Education | تعليم أساسي | تعليم أساسي | | | | | |

توزيع الطلبة حسب الكليات والدرجات والتخصصات والشهادات المقدمة في جامعة القيس المفتوحة

Table (7) Distribution of Students by Colleges, Departments, Specializations and Degrees Offered at Al-Quds Open University

| Offered Degree | دبلوم متوسط | | بكالوريوس | | دبلوم علي | | الدرجة المسنودة | | Specialization | التخصص | Department | الدرجة | College | الكلية | |
|----------------|-------------|------|-----------|-------|----------------|---|-----------------|---|-------------------------------|-----------------------|----------------------|-----------------------|---------|--------------------------------|---------|
| | Diploma | | B.A. | | Higher Diploma | | Master | | | | | | | | |
| | F | M | F | M | F | M | F | M | | | | | | | |
| | | | | | | | | | Management | المجال الإداري | Computer | حاسوب | | الكلية غير المتخصصة | |
| | | 556 | | 1613 | | | | | Plant Production & Protection | إنتاج ووقاية النباتات | Agriculture | زراعة | | التكنولوجيا و العلوم التطبيقية | |
| | | | | | | | | | Animal Production | إنتاج الحواري | | | | الزراعة | |
| | | | | | | | | | Food Manufacturing | صناعات غذائية | | | | | |
| | | | | | | | | | Rural Development | تنمية ريفية | | | | | |
| | | | | | | | | | Social Work | خدمة اجتماعية | Social Development | تنمية اجتماعية | | التنمية الاجتماعية والأسرية | |
| | | 1269 | | 2128 | | | | | Domestic Society Development | تنمية المجتمع المحلي | | | | Family & Social Development | |
| | | | | | | | | | Women's' Teaching | تعليم نسوي | Family Development | تنمية اسرية | | | |
| | | | | | | | | | Handicraft | المغال يدوية | | | | | |
| | | | | | | | | | Child Care | رعاية الطفل | | | | | |
| | | 1920 | | 6483 | | | | | Finance | مالية | Administration | الإدارة والريادة | | الإدارة والريادة | |
| | | | | | | | | | Production | إنتاج | | | | Management & Entrepreneurship | |
| | | | | | | | | | Accounting | محاسبية | | | | | |
| | | | | | | | | | Economics | اقتصاد | | | | | |
| | | | | | | | | | Marketing | تسويق | | | | | |
| | | 1881 | | 705 | | | | | Elementary Education | تربية ابتدائية | Elementary Education | تربية ابتدائية | | التربية | |
| | | 639 | | 514 | | | | | Islamic Education | تربية إسلامية | Islamic Education | تربية إسلامية | | | |
| | | 591 | | 298 | | | | | Arabic Language | لغة عربية | Arabic Language | لغة عربية | | | |
| | | 487 | | 277 | | | | | English Language | لغة إنجليزية | English Language | لغة إنجليزية | | | |
| | | 416 | | 434 | | | | | Social Studies | اجتماعيات | Social Studies | اجتماعيات | | | |
| | | 207 | | 139 | | | | | Mathematics | رياضيات | Mathematics | رياضيات | | | |
| | | 133 | | 55 | | | | | Science | علوم | Science | علوم | | | |
| | | | | | | | | | Teaching Diploma | دبلوم التأهيل التربوي | Teaching Diploma | دبلوم التأهيل التربوي | | | |
| 0 | 0 | 8110 | | 12723 | | | | | | | | | | Total | المجموع |

Table (6) - Cont.

| Offered Degree | التفاهة السنوية | | | | التخصص | Department | الكلية | |
|----------------|-----------------|----------------|-----------|----------------|---|---|----------------------------------|---------|
| | دبلوم متوسط | بكالوريوس | دبلوم علي | ماجستير | | | | |
| Diploma | B.A. | Higher Diploma | Master | Specialization | Department | College | | |
| F | M | F | M | F | M | F | M | |
| | 152 | 87 | | | Medicine | Medicine | كلية الطب | |
| | 190 | 316 | 0 | 1 | 8 | 44 | كلية الحقوق الفلسطينية | |
| | 38 | 9 | | | Arabic Language | Arabic Language | الاداب | |
| | 65 | 7 | | | English Language | English Language | أ - فرع بيت حنينا | |
| | 40 | 29 | | | Social & Develop. Sciences | Social & Develop. Sciences | ب - فرع منذ الحسيني للثقافة | |
| | 16 | 32 | | | Geography , Environment & Urban Studies | Geography , Environment & Urban Studies | | |
| | 20 | 18 | | | History & Archaeology | History & Archaeology | | |
| | 39 | 0 | | | Social Work | Social Work | | |
| | 50 | 0 | | | Fine Arts | Fine Arts | | |
| | 99 | 33 | | | Elem. Edu. Kindergarten | Elem. Edu. Kindergarten | القرآن والدراسات الإسلامية | |
| | | | | | Quran & Islamic Studies | Quran & Islamic Studies | | |
| | | | | | Teaching Methods | Education | الشرقية | |
| | | | | | Educational Administration | ادارة كبروية | | |
| | | | | | Counseling | ارشاد | | |
| | | | | | Linguistics & Acoustics | Linguistics & Acoustics | اللغويات و التلغ | |
| | | | | | Jordanian, Palestinian, Israeli Stud.. | Jordanian, Palestinian, Israeli Stud.. | مركز الدراسات الاقليمية | |
| | | | | | Modern Arabic Studies | Modern Arabic Studies | | |
| | | | | | Mass Communication | Mass Communication | معهد الاعلام المصري | |
| | | | | | Media Studies | Media Studies | | |
| | | | | | Modern Islamic Studies | Modern Islamic Studies | مركز الأبحاث الإسلامية | |
| | | | | | Islamic Archaeology | Islamic Archaeology | معهد الآثار الإسلامية | |
| | | | | | Business | Business | معهد العلوم الاقتصادية والتجارية | |
| | | | | | Economic | Economic | | |
| | | | | | Accounting | Accounting | | |
| 0 | 0 | 2065 | 1996 | 31 | 77 | 180 | 369 | |
| | | | | | | | Total | المجموع |

تابع جدول (6)

توزيع الطلبة حسب الكليات والدوائر والتخصصات والشهادات المعنوحة في جامعة الخليل

Distribution of Students by Colleges, Departments, Specializations and Degrees Offered at Hebron University

Table (5)

جدول (5)

| الشهادة المعنوحة | | | | | | التخصص | الدائرة | الكلية |
|------------------|-----------|----------------|---------|----------------|------------|--------------------|--------------------|----------------------|
| Offered Degree | | Higher Diploma | | Master | | | | |
| دبلوم متوسط | بكالوريوس | دبلوم عالي | ماجستير | Specialization | Department | College | | |
| Diploma | B.A. | Higher Diploma | Master | | | | | |
| F | M | F | M | F | M | F | M | |
| | 685 | | 702 | | | | | الكلية غير المتخصصين |
| | 79 | 10 | | 0 | 9 | اصول الدين | اصول الدين | الشريعة |
| | 37 | 40 | | | | فقه وتشريع | الفقه والتشريع | |
| | 131 | 58 | | 3 | 7 | اللغة العربية | اللغة العربية | الاداب |
| | 118 | 41 | | | | لغة انجليزية | لغة انجليزية | |
| | 71 | 36 | | | | تاريخ | تاريخ | Arts |
| | 141 | 77 | | | | تربية ابتدائية | تربية و علم النفس | |
| | | | | | | علم نفس | | |
| | 48 | 26 | | | | رياضيات | رياضيات | العلوم |
| | 28 | 20 | | | | كيمياء | كيمياء | Science |
| | 38 | 13 | | | | احياء | احياء | |
| | 4 | 11 | | | | إنتاج نباتي ووقاية | إنتاج نباتي ووقاية | الزراعة |
| | 50 | 92 | | | | إدارة الأعمال | إدارة الأعمال | الإدارة والتعمول |
| | 7 | 47 | | | | علم مالية وحاسبية | علم مالية وحاسبية | |
| 0 | 0 | 1437 | 1173 | 0 | 0 | 3 | 16 | Total |

توزيع الطلبة حسب الكليات والوحدات والتخصصات والشهادات المقدمة في جامعة بيرزيت

Distribution of Students by Colleges, Departments, Specializations and Degrees Offered at Birzeit University

Table (4)

جدول (4)

| Offered Degree | الشهادة المقدمة | | | | | | التخصص | Department | الدرجة | College | | |
|----------------|-----------------|------|------|---|----------------|---|--------|------------|--------|--------------------------------|--------|---|
| | Diploma | | B.A. | | Higher Diploma | | | | | | Master | |
| | F | M | F | M | F | M | | | | | F | M |
| 66 | 32 | 1058 | 1144 | | | | | | | الطلبة غير المتخصصين | | |
| | | 31 | 150 | | | | | | | قسمة الكهربائية | | |
| | | 17 | 111 | | | | | | | قسمة الميكانيكية | | |
| | | 71 | 187 | | | | | | | قسمة المدنية | | |
| | | 78 | 70 | | | | | | | قسمة معمارية | | |
| | | 11 | 24 | | | | | | | قسمة الاقتصاد | | |
| | | 130 | 147 | | | | | | | إدارة الأعمال والعلوم المصرفية | | |
| | | 72 | 93 | | | | | | | محاسبة | | |
| | | 36 | 25 | | | | | | | كيمياء | | |
| | | 8 | 10 | | | | | | | فيزياء | | |
| | | 50 | 13 | | | | | | | أحياء والكيمياء الحيوية | | |
| | | 23 | 22 | | | | | | | رياضيات | | |
| | | 25 | 33 | | | | | | | قسمة رياضيات | | |
| | | 22 | 72 | | | | | | | علم الحاسوب | | |

طلبة مسجلون في برامج الماجستير قبل انطلاق شهادات البكالوريوس الفلسطينية PAS و أخرى *

Table (2) - Cont.

تابع جدول (2)

| الدرجة المعتمدة Offered Degree | تعليم متوسط Diploma | | بكالوريوس B.A. | | تعليم علي Higher Diploma | | ماجستير Master | | التخصص Specialization | الكلية Department | الفرع College |
|-----------------------------------|------------------------|------|-------------------|----|-----------------------------|----|-------------------|----|------------------------------|-----------------------------|----------------------------|
| | F | M | F | M | F | M | F | M | | | |
| | | | 25 | 55 | | | | | Environment & Earth Science | Environment & Earth Science | بيئة و علوم الأرض |
| | | 30 | 20 | | | | 5 | 3 | Chemistry | Chemistry | كيمياء |
| | | 4 | 4 | | | | | | Mathematics | Mathematics | رياضيات |
| | | 16 | 18 | | | | 5 | 10 | Physics | Physics | فيزياء |
| | | 40 | 8 | | | | | | Biology | Biology | أحياء |
| | | 103 | 47 | | | | | | Medical Technology | Medical Technology | تحليل طبية |
| | | 30 | 52 | | | | | | Math & Computer | Math & Computer | رياضيات وحاسوب |
| | | 44 | 83 | | | | | | Computer | Computer | حاسوب |
| | | | | | | | 2 | 3 | Curricula & Edu. Methodology | Education | مناهج و اساليب التدريس |
| | | | | | | | 3 | 6 | Foundations of Education | Education | أسس التربية |
| | | | | | | | | | School Administration | | دراسة مدرسية |
| | | | | | | | | | Counseling | | ارشاد تربوي |
| | | | | | | 97 | | | Teaching Certificate | General Diploma | تأهيل تربوي |
| | | | | | | | 54 | | Pre-Master Degree | Special Diploma | شهادة ماجستير |
| | | 255 | 46 | | | | | | Arabic Language | Arabic Language | لغة عربية |
| | | 408 | 113 | | | | | | English Language | English Language | لغة انجليزية |
| | | 105 | 40 | | | | | | Geography | Geography | جغرافيا |
| | | 169 | 101 | | | | | | History | History | تاريخ |
| | | 70 | 12 | | | | | | Biology | Biology | أحياء |
| | | | | | | | | | Geology | Geology | جيولوجيا |
| | | 72 | 25 | | | | | | Chemistry | Chemistry | كيمياء |
| | | 47 | 32 | | | | | | Mathematics | Mathematics | رياضيات |
| | | 206 | 105 | | | | 3 | 7 | Psychology | Psychology | علم نفس |
| | | 28 | 13 | | | | | | Physics | Physics | فيزياء |
| 67 | 33 | | | | | | | | Library Science | Library Science | علم المكتبات |
| 70 | 0 | | | | | | | | Education | Education | تربية رياضيات طفل |
| 0 | 101 | | | | | | | | Accounting | Accounting | محاسبة |
| 48 | 35 | | | | | | | | Executive Secretary | Executive Secretary | سكرتريا تقنية |
| 56 | 62 | | | | | | | | Programming | Programming | برمجة |
| 0 | 13 | | | | | | | | Civil Engineering | Civil Engineering | مراقبة انية |
| 0 | 20 | | | | | | | | Multi-media Technology | Multi-media Technology | تكنولوجيا الوسائط المتعددة |
| 241 | 264 | 4347 | 4476 | 97 | 54 | 21 | 29 | | | | تكنولوجيا الوسائط المتعددة |
| Total | | | | | | | | | | | |

توزيع الطلبة حسب الكليات والوحدات والتخصصات والشهادات المقدمة في الجامعة الإسلامية

Distribution of Students by Colleges, Departments, Specializations and Degrees Offered at the Islamic University

Table (2)

جدول (2)

| Offered Degree | | التفاهة المقدمة | | | | التخصص | الكلية | الكلية |
|----------------|-----------|-----------------|---|---------|-------------------------------|-------------------------------|---------|----------------------|
| دبلوم متوسط | بكالوريوس | دبلوم علي | | ماجستير | Specialization | Department | College | |
| Diploma | B.A. | Higher Diploma | | Master | | | | |
| F | M | F | M | F | M | | | |
| | 802 | 1222 | | 3 | | | | الطلبة غير المتخصصين |
| | 497 | 190 | | | General | Religions Principles | | اصول الدين |
| | | | | | Explanation of the Qur'an | | | |
| | | | | | Sayings of the Prophet | | | |
| | | | | | Tenets of Islam | | | Religions Principles |
| | 176 | 317 | | | Islamic Law | Islamic Law | | الشريعة |
| | | | | | Comparative Jurisprudence | | | Islamic law |
| | 29 | 19 | | | Arabic Language | Arabic Language | | |
| | 234 | 92 | | | English Language | English Language | | اللغات |
| | 23 | 27 | | | Geography | Geography | | Arts |
| | 136 | 143 | | | Journalism & Media | Journalism & Media | | |
| | | | | | Public Relations | | | |
| | 165 | 68 | | | Social Work | Social Work | | |
| | | | | | Accounting | Accounting | | |
| | 132 | 505 | | | Business Administration | Business Administration | | التجارة |
| | 144 | 296 | | | Economics & Political Science | Economics & Political Science | | |
| | 51 | 123 | | | | | | |
| | 68 | 324 | | | Civil Engineering | Civil Engineering | | الهندسة |
| | 60 | 79 | | | Architecture | Architecture | | |
| | 60 | 109 | | | Electrical Engineering | Electrical Engineering | | Engineering |
| | 58 | 110 | | | Computer Engineering | Computer Engineering | | |
| | 39 | 44 | | | Nursing | Nursing | | التربية |
| | 21 | 34 | | | Physiotherapy | Physiotherapy | | |

Table (1) - Cont.

تابع جدول (1)

| Offered Degree | | الشهادة المعتمدة | | | | التخصص | Department | الدرجة | الكلية |
|------------------------|-------------------|-----------------------------|-------------------|----------------|----|--|---|--|------------------|
| دبلوم متوسط Diploma | بكالوريوس B.A. | دبلوم علي Higher Diploma | ماجستير Master | Specialization | | | | | |
| F | M | F | M | F | M | F | M | F | M |
| | | 185 | 110 | | | لغة إنجليزية لغة إنجليزية وفرنسية لغة إنجليزية لغة عربية جغرافيا جيولوجيا خرائط تاريخ علم الاجتماع | English Language English Language Arabic Language Arabic Language Geography Geography Maps History History Sociology | لغة إنجليزية لغة إنجليزية لغة عربية جغرافيا | Arts Arts |
| | | 36 | 5 | | | | | | |
| | | 28 | 9 | | | | | | |
| | | 21 | 22 | | | | | | |
| | | 0 | 0 | | | | | | |
| | | 2 | 2 | | | | | | |
| | | 26 | 22 | | | | | | |
| | | 230 | 457 | | | | | | |
| | | 188 | 1095 | | | | | | |
| | | | | 4 | 11 | 1 | 6 | Teaching Methods | Law |
| | | | | 7 | 7 | 1 | 6 | Education Foundations | Education |
| | | | | 7 | 7 | 5 | 3 | Psychology | Graduate Studies |
| | | | | | | 8 | 8 | Chemistry | Science |
| | | | | | | 5 | 8 | Arts | Arts |
| | | | | | | | | Linguistics | Arts |
| 0 | 0 | 3273 | 5165 | 18 | 25 | 20 | 31 | | Total |
| | | | | | | | | | المجموع |

توزيع الطلبة حسب الكليات والوحدات والتخصصات والشهادات المنوحة في جامعة الأزهر

Distribution of Students by Colleges, Departments, Specializations and Degrees Offered at Al-Azhar University

Table (1)

جدول (1)

| Offered Degree | الشهادة المنوحة | | | | التخصص | Department | الدرجة | College |
|----------------|-----------------|-----------|-----------|---------|--------------------------|-------------------------|--------------------|---------------|
| | دبلوم متوسط | بكالوريوس | دبلوم علي | ماجستير | | | | |
| Diploma | | | | | Specialization | | | |
| F | M | F | M | F | M | F | M | |
| | | 617 | 1340 | | | | | |
| | | 307 | 252 | | | | | |
| | | 171 | 132 | | | | | |
| | | 136 | 92 | | | | | |
| | | 41 | 67 | | Microbiology / Chemistry | كيمياء / ميكروبيولوجي | General | Pharmacy |
| | | 1 | 4 | | Pure Chemistry | كيمياء بحتة | Medical Analysis | علم الصيدلة |
| | | 4 | 14 | | Geology / Chemistry | جيولوجيا / كيمياء | Biology | بيولوجيا |
| | | 129 | 176 | | Geology / Geography | جيولوجيا / جغرافيا | Chemistry | كيمياء |
| | | 56 | 91 | | Computer | حاسوب | Geology | جيولوجيا |
| | | 40 | 54 | | Mathematics / Computer | رياضيات/ الحاسوب | Computer | حاسوب |
| | | 3 | 3 | | Physics / Computer | فيزياء / حاسوب | Mathematics | رياضيات |
| | | 0 | 17 | | Physics / Mathematics | فيزياء / رياضيات | Physics | فيزياء |
| | | 1 | 24 | | Pesticides Chemistry | كيمياء المبيدات | Plant Protection | وقاية النبات |
| | | 0 | 13 | | Food Manufacturing | صناعات غذائية | Food Manufacturing | صناعات غذائية |
| | | 120 | 302 | | Animal production | انتاج حيواني | Animal production | انتاج حيواني |
| | | 132 | 217 | | Accounting | محاسبة | Accounting | محاسبة |
| | | 10 | 36 | | Administration | إدارة | Administration | إدارة |
| | | 14 | 29 | | Economics | اقتصاد | Economics | اقتصاد |
| | | 55 | 149 | | Statistics | إحصاء | Statistics | إحصاء |
| | | 19 | 14 | | Political Science | علوم سياسية | Political Science | علوم سياسية |
| | | 2 | 1 | | Mathematics | رياضيات | Science | القسم العلمي |
| | | 13 | 3 | | Chemistry / Physics | كيمياء / فيزياء | Arts | القسم الأدبي |
| | | 252 | 61 | | Biology | بيولوجيا | | |
| | | 87 | 26 | | English Language | لغة إنجليزية | | |
| | | 45 | 76 | | Arabic Language | لغة عربية | | |
| | | 11 | 3 | | Islamic Studies | دراسات إسلامية | | |
| | | 37 | 35 | | Geography | جغرافيا | | |
| | | 134 | 44 | | History | تاريخ | | |
| | | 99 | 146 | | Essential Education | التعليم الاساسي | | |
| | | 21 | 22 | | Psychology | علم النفس | | |
| | | | | | Education | التربية علم التربية علم | Education | التربية |

الطلبة في الكليات والدوائر
والتخصصات والشهادات الممنوحة
في مؤسسات التعليم العالي
الـفـلـسـطـيـنـيـة

رابعاً : نسبة الطلبة إلى أعضاء هيئة التدريس

يبين جدول (19) نسبة الطلبة إلى أعضاء هيئة التدريس في الجامعات الفلسطينية فقد كانت أعلى نسبة في جامعة الأزهر حيث كانت 30 طالبا لكل عضو هيئة تدريس وأقلها في جامعتي القدس وبيت لحم حيث كانت 17 طالب لكل عضو هيئة تدريس أما الكليات الجامعية فقد كانت أعلى نسبة في كلية التربية غزة بواقع 25 طالب لكل أستاذ وأقلها في كلية العلوم التربوية حيث كانت 14 طالب لكل عضو هيئة تدريس.

خامساً : المتخرجون من الجامعات الفلسطينية

يبين الجدول (34) أعداد الخريجين من الجامعات الفلسطينية حسب الجنس والمحافظة، حيث كانت أعلى نسبة للخريجين في محافظة غزة حيث بلغ 1305 خريجا بما نسبته 15.5 % في حين بلغت اقل نسبة للخريجين في محافظة طوباس حيث بلغ 5 خريجا بما نسبته 0.005%.

سادساً : العاملون في الإدارة والخدمات في الجامعات الفلسطينية

يبين جدول (47) توزيع العاملين المتفرغين وغير المتفرغين في الإدارة والخدمات في الجامعات الفلسطينية حسب الوظيفة وأعلى شهادة والجنس ، فقد بلغ عدد العاملين المتفرغين بالإدارة 1470 شخصا منهم 981 من الذكور ويشكلون ما نسبته 66.7% من مجموع العاملين المتفرغين في الإدارة و 489 من الإناث ويشكلن ما نسبته 33.3%. أما عدد العاملين المتفرغين في الخدمات فبلغ 757 شخصا منهم 647 من الذكور ويشكلون ما نسبته 85.4 % من مجموع العاملين المتفرغين في الخدمات و 110 من الإناث ويشكلن ما نسبته 14.6%.

سابعاً: العاملون في التدريس في الجامعات الفلسطينية

تبين الجداول (35-46) اعداد العاملين في التدريس في الجامعات الفلسطينية حسب الدوام، الجنسية، ومدة الخدمة. فقد بلغ مجموع العاملين المتفرغين في التدريس 1869 منهم 1636 ذكور بما نسبته 87.5% و 233 إناث بما نسبته 12.5%.

ثامناً : المكتبات في الجامعات الفلسطينية

يبين جدول (48) محتويات المكتبات في الجامعات الفلسطينية حسب اللغة والمواد بالإضافة إلى بعض النسب كنسبة الكتب إلى عدد الطلبة وعدد الطلبة إلى عدد مقاعد المطالعة، فقد قدر مجموع الكتب التي تحتويها مكتبات الجامعات بحوالي 680193 منها 342013 كتابا مؤلفا باللغة العربية و 329924 كتاباً مؤلفاً باللغة الإنجليزية و 8256 مؤلفاً بلغات أخرى . وكانت أفضل نسبة كتاب/ طالب ضمن الجامعات في جامعتي بيرزيت وبيت لحم حيث بلغت 31 كتاباً للطالب. أما المقاعد فكانت أفضل نسبة طالب/مقعد في جامعة بيت لحم حيث بلغت 7 طلاب لكل مقعد. وبالنسبة للكليات الجامعية فقد كانت أفضل نسبة كتاب/ طالب في كلية العلوم التربوية / مجتمع رام الله حيث كانت 70 كتاباً لكل طالب، أما المقاعد فكانت أفضل نسبة في كلية العلوم التربوية / مجتمع المرأة حيث بلغت مقعداً واحداً لكل طالب.

أولاً : الكليات والدوائر والتخصصات والشهادات الممنوحة

تبين الجداول (1 - 12) كافة الكليات والدوائر والتخصصات المختلفة والشهادات الممنوحة في الجامعات والكليات الجامعية الفلسطينية وتمنح هذه الجامعات درجة البكالوريوس وبعضها شهادة الماجستير والدبلوم العالي كما وتمنح جامعة النجاح الوطنية شهادة الدكتوراه في الكيمياء.

ثانياً : القبول في الجامعات الفلسطينية

يبين جدول (13) أعداد طلبات الالتحاق المقدمة والطلبة الملتحقين فعلا في الجامعات الفلسطينية حسب الدرجة العلمية والجنس ، فقد بلغ عدد الطلبة الملتحقين فعلا في الجامعات الفلسطينية لدرجة البكالوريوس 19548 طالبا منهم 10396 من الذكور ويشكلون ما نسبته 53 % من مجموع الطلبة الجدد في الجامعات و 9152 من الإناث ويشكلن ما نسبته 47 % من مجموع الطلبة الجدد في الجامعات. أما عدد الطلبة الملتحقين فعلا في الدراسات العليا فقد بلغ 1242 طالب منهم 782 من الذكور ويشكلون ما نسبته 63% من مجموع الطلبة الجدد في الدراسات العليا و 460 من الإناث ويشكلون ما نسبته 37%.

ثالثاً : الطلبة في الجامعات الفلسطينية

تبين الجداول (1 - 19) توزيع الطلبة في الجامعات الفلسطينية حسب الجنس والكليات المتخصصة والمستوى والموقع الجغرافي. فقد بلغ عدد الطلبة المسجلين في الجامعات الفلسطينية 65,986 طالبا منهم 35,641 من الذكور ويشكلون ما نسبته 54 % و 30,345 من الإناث ويشكلون ما نسبته 46 % من مجموع الطلبة المسجلين في الجامعات.

أ. التوزيع حسب الجامعة

يبين الجدول (16) توزيع الطلبة في الجامعات الفلسطينية حسب الجنس والتخصص العام وقد كانت أعلى نسبة تسجيل في الجامعة الإسلامية حيث شكلت 14.5 % من مجموع الطلبة المسجلين في الجامعات واقلها في جامعة بيت لحم حيث شكلت 0.32 % من مجموع الطلبة المسجلين في الجامعات.

ب. التوزيع حسب التخصصات

يبين الجدول (16) توزيع الطلاب في الجامعات الفلسطينية حسب الجنس والكلية وقد كانت أعلى نسبة في كلية التجارة وإدارة الأعمال حيث شكلت 24.5 % من مجموع الطلبة المسجلين في الجامعات واقلها في الطب حيث شكلت 0.036 % من مجموع الطلبة المسجلين في الجامعات.

ج. التوزيع حسب المستوى

يبين جدول (18) توزيع الطلاب في الجامعات الفلسطينية حسب المستوى والجنس فقد كان طلبة سنة أولى 29,409 طالبا. ويشكلون أعلى نسبة من مجموع الطلبة المسجلين في الجامعات وتقدر بحوالي 44.5 % وطلاب سنة خامسة 1199 طالب ويشكلون اقل نسبة من مجموع الطلبة المسجلين في الجامعات وتقدر بحوالي 1.8 %.

د. التوزيع حسب المنطقة الجغرافية (المحافظة)

يبين جدول (17) توزيع الطلبة في الجامعات الفلسطينية حسب المنطقة الجغرافية والجنس، فقد بلغ عدد الطلبة المسجلين من غزة في الجامعات الفلسطينية 11,165 طالبا ويشكلون أعلى نسبة بين المحافظات 17 % من مجموع الطلبة المسجلين في الجامعات ، وكان عدد الطلبة في محافظة سلفيت قد بلغ 346 طالبا ويشكلون اقل نسبة حيث بلغت 0.05 % من مجموع الطلبة المسجلين في الجامعات.

ملخص بيانات الجامعات الفلسطينية

لقد بلغ عدد الجامعات الفلسطينية 9 جامعات و 3 كليات جامعية تمنح درجة البكالوريوس وهي تقسم إلى ثلاثة أنواع من حيث الجهة المشرفة.

- عامة
- حكومية
- وكالة الغوث وتشغيل اللاجئين

وهذه الجامعات هي:

1. جامعة الأزهر/ غزة عامة
2. الجامعة الإسلامية / غزة عامة
3. جامعة بيت لحم عامة
4. جامعة بيرزيت عامة
5. جامعة الخليل عامة
6. جامعة القدس عامة
7. جامعة القدس المفتوحة حكومية
8. جامعة النجاح الوطنية عامة
9. بولتكنيك فلسطين عامة

كليات تمنح درجة البكالوريوس:

1. كلية التربية- / غزة حكومية
2. كلية العلوم التربوية/ مجتمع المرأة- رام الله وكالة الغوث وتشغيل اللاجئين
3. كلية العلوم التربوية/ مجتمع رام الله وكالة الغوث وتشغيل اللاجئين

أسماء وعناوين الجامعات والكليات الفلسطينية :

أ. الجامعات:

- | | |
|-----------------------------|----------------------------|
| 1- جامعة الأزهر | ص.ب: 1277 - غزة |
| ت: 07-2824010/20 | ف: 07-2823180 |
| سنة لتأسيس: 1991 | |
| 2- الجامعة الإسلامية | ص.ب: 108 - غزة |
| ت: 07-2823310 | ف: 07-2863552 |
| سنة التأسيس: 1978 | |
| 3- جامعة بيت لحم | ص.ب: 9 - بيت لحم |
| ت: 02-2741241/2/3 | ف: 02-2744440 |
| سنة التأسيس: 1973 | |
| 4- جامعة بيرزيت | ص.ب: 14 - بيرزيت |
| ت: 02-2982008/02-2982000 | ف: 02-2957656 |
| سنة التأسيس: 1972 | |
| 5- جامعة الخليل | ص.ب: 40 - الخليل |
| ت: 02-2220840 | ف: 02-2229303 |
| سنة التأسيس: 1971 | |
| 6- جامعة القدس | ص.ب: 20002 - القدس الشرقية |
| ت: 02-6274790/02-6274980 | ف: 02-6277166 |
| سنة التأسيس: 1984 | |
| 7- جامعة القدس المفتوحة | ص.ب: 51800 - القدس الشرقية |
| ت: 02-5816239 / 02-58117237 | ف: 02-5816734 |
| سنة التأسيس: 1991 | |
| 8- جامعة النجاح الوطنية | ص.ب: 7 - نابلس |
| ت: 09-2379677 | ف: 09-2387982 |
| سنة التأسيس: 1977 | |

ب: الكليات الجامعية:

- | | |
|---|------------------------------------|
| 1- كلية التربية/ غزة | ص.ب: 4051 - غزة |
| ت: 07-2867809 | ف: 07-2865309 |
| سنة لتأسيس: 1991 | |
| 2- كلية العلوم التربوية/ مجتمع رام الله | حي المصبيون مدينة رام الله |
| ت: 02-2956423 / 02-2956281 | ف: 02-2956281 |
| سنة التأسيس: 1992 | |
| 3- كلية العلوم التربوية/ مجتمع المرأة | ص.ب: 214-الطيرة-غرب مدينة رام الله |
| ت: 02-2956533/4 | ف: 02-2956533 |
| سنة التأسيس: 1992 | |
| 4- بوليتكنيك فلسطين/ الخليل | ص.ب: 198 - الخليل |
| ت: 02-2224978 | ف: 02-2228912 |
| سنة التأسيس: 1978 | |

الجامعات والكليات
الجامعية الفلسطينية

قائمة الجداول

| الصفحة | العنوان | رقم الجدول |
|--------|---|------------|
| 101 | عدد طالبات الالتحاق المقدمة وعدد الطلبة المتحققين فعلاً في الكليات الفلسطينية حسب الجنس | 49 |
| 102 | توزيع الطلبة الجدد في الكليات الفلسطينية حسب الجنس والتخصص | 50 |
| 104 | توزيع الطلبة في الكليات الفلسطينية حسب الجنس والتخصص | 51 |
| 106 | توزيع الطلبة في الكليات الفلسطينية حسب الجنس والمحافظة | 52 |
| 108 | توزيع الطلبة في الكليات الفلسطينية حسب الجنس والعمر | 53 |
| 109 | توزيع الطلبة في الكليات الفلسطينية حسب الجنس والمستوى | 54 |
| 110 | نسبة الطلبة إلى أعضاء هيئة التدريس في الكليات الفلسطينية | 55 |
| 113 | توزيع الطلبة الخريجين من الكليات الفلسطينية حسب الجنس والمجموع العام للتخصص | 56 |
| 115 | توزيع الطلبة الخريجين من الكليات الفلسطينية حسب الجنس والعمر | 57 |
| 116 | توزيع الطلبة الخريجين من الكليات الفلسطينية حسب المحافظة والجنس | 58 |
| 123 | توزيع العاملين في التدريس في الكلية الإبراهيمية | 59 |
| 123 | توزيع العاملين في التدريس في كلية الأمة | 60 |
| 124 | توزيع العاملين في التدريس في كلية فلنديا | 61 |
| 124 | توزيع العاملين في التدريس في كلية التمريض | 62 |
| 125 | توزيع العاملين في التدريس في كلية الروضة | 63 |
| 125 | توزيع العاملين في التدريس في الكلية العصرية | 64 |
| 126 | توزيع العاملين في التدريس في كلية العلوم الإسلامية - قلقيلية | 65 |
| 126 | توزيع العاملين في التدريس في كلية فلسطين التقنية - العروب | 66 |
| 127 | توزيع العاملين في التدريس في كلية العلوم والتكنولوجيا - خان يونس | 67 |
| 127 | توزيع العاملين في التدريس في كلية فلسطين التقنية - دير البلح | 68 |
| 128 | توزيع العاملين في التدريس في كلية فلسطين التقنية للبنات - رام الله | 69 |
| 128 | توزيع العاملين في التدريس في كلية فلسطين التقنية (خضوري) طولكرم | 70 |
| 129 | توزيع العاملين في التدريس في كلية مجتمع المرأة | 71 |
| 129 | توزيع العاملين في التدريس في كلية مجتمع رام الله | 72 |
| 130 | توزيع العاملين في التدريس في كلية النجاح الوطنية | 73 |
| 130 | توزيع العاملين في التدريس في بولكنيك فلسطين | 74 |
| 131 | توزيع العاملين في الكليات الفلسطينية حسب الوظيفة وأعلى شهادة والجنس | 75 |
| 137 | توزيع محتويات المكتبات في الكليات الفلسطينية حسب اللغة والمادة المطبوعة | 76 |

قائمة الجداول

| رقم الجدول | العنوان | الصفحة |
|------------|---|--------|
| 1 | الطلبة حسب الكليات والدوائر والتخصصات والشهادات الممنوحة في جامعة الأزهر | 15 |
| 2 | الطلبة حسب الكليات والدوائر والتخصصات والشهادات الممنوحة في الجامعة الإسلامية | 17 |
| 3 | الطلبة حسب الكليات والدوائر والتخصصات والشهادات الممنوحة في جامعة بيت لحم | 19 |
| 4 | الطلبة حسب الكليات والدوائر والتخصصات والشهادات الممنوحة في جامعة بيرزيت | 21 |
| 5 | الطلبة حسب الكليات والدوائر والتخصصات والشهادات الممنوحة في جامعة الخليل | 23 |
| 6 | الطلبة حسب الكليات والدوائر والتخصصات والشهادات الممنوحة في جامعة القدس | 24 |
| 7 | الطلبة حسب الكليات والدوائر والتخصصات والشهادات الممنوحة في جامعة القدس المفتوحة | 26 |
| 8 | الطلبة حسب الكليات والدوائر والتخصصات والشهادات الممنوحة في جامعة النجاح الوطنية | 27 |
| 9 | الطلبة حسب الكليات والدوائر والتخصصات والشهادات الممنوحة في كلية التربية / غزة | 29 |
| 10 | الطلبة حسب الكليات والدوائر والتخصصات والشهادات الممنوحة في كلية العلوم التربوية وكلية مجتمع رام الله | 31 |
| 11 | الطلبة حسب الكليات والدوائر والتخصصات والشهادات الممنوحة في كلية العلوم التربوية وكلية المرأة | 32 |
| 12 | الطلبة حسب الكليات والدوائر والتخصصات والشهادات الممنوحة في بوليتكنيك فلسطين | 33 |
| 13 | عدد طالبات الالتحاق المقدمة وعدد الطلبة الجدد في الجامعات الفلسطينية حسب الدرجة العلمية والجنس | 37 |
| 14 | توزيع الطلبة الجدد في الجامعات الفلسطينية حسب الكلية والجنس | 35 |
| 15 | توزيع الطلبة في الجامعات الفلسطينية حسب العمر والجنس | 38 |
| 16 | توزيع الطلبة في الجامعات الفلسطينية حسب الكلية والجنس | 40 |
| 17 | توزيع الطلبة في الجامعات الفلسطينية حسب المحافظة والجنس | 43 |
| 18 | توزيع الطلبة في الجامعات الفلسطينية حسب المستوى والجنس | 45 |
| 19 | نسبة الطلبة إلى أعضاء هيئة التدريس في الجامعات الفلسطينية | 46 |
| 20-31 | الخريجون حسب الكليات والدوائر والتخصصات والشهادات الممنوحة في الجامعات الفلسطينية | 67-49 |
| 32 | توزيع الطلبة الخريجين من الجامعات الفلسطينية حسب الشهادة والجنس | 68 |
| 33 | توزيع الطلبة الخريجين من الجامعات الفلسطينية حسب العمر | 69 |
| 34 | توزيع الطلبة الخريجين من الجامعات الفلسطينية حسب الجنس المحافظة والجنس | 71 |
| 35 | توزيع العاملين في التدريس في جامعة الأزهر | 77 |
| 36 | توزيع العاملين في التدريس في الجامعة الإسلامية | 77 |
| 37 | توزيع العاملين في التدريس في جامعة بيت لحم | 78 |
| 38 | توزيع العاملين في التدريس في جامعة بيرزيت | 78 |
| 39 | توزيع العاملين في التدريس في جامعة الخليل | 79 |
| 40 | توزيع العاملين في التدريس في جامعة القدس | 79 |
| 41 | توزيع العاملين في التدريس في جامعة القدس المفتوحة | 80 |
| 42 | توزيع العاملين في التدريس في جامعة النجاح الوطنية | 80 |
| 43 | توزيع العاملين في التدريس في كلية التربية - غزة | 81 |
| 44 | توزيع العاملين في التدريس في بوليتكنيك فلسطين | 81 |
| 45 | توزيع العاملين في التدريس في كلية العلوم التربوية وكلية الدراسات | 82 |
| 46 | توزيع العاملين في التدريس في كلية مجتمع رام الله | 82 |
| 47 | توزيع العاملين في الجامعات الفلسطينية حسب الوظيفة واعلى مستوى التعليم | 83 |
| 48 | توزيع محتويات المكتبات في الجامعات الفلسطينية حسب اللغة والجنس | 89 |

| الصفحة | الموضوع |
|--------|--|
| 3 | • تقديم |
| 4 | • قائمة المحتويات |
| 5 | • قائمة الجداول |
| | I - الجامعات الفلسطينية |
| 9 | 1 - أسماء وعناوين الجامعات والكليات الجامعية الفلسطينية |
| 10 | 2 - ملخص بيانات الجامعات الفلسطينية |
| 13 | 3 - الكليات والدوائر والتخصصات والشهادات الممنوحة في الجامعات الفلسطينية |
| 15 | 1. جامعة الأزهر - غزة |
| 17 | 2. الجامعة الإسلامية - غزة |
| 19 | 3. جامعة بيت لحم |
| 21 | 4. جامعة بير زيت |
| 23 | 5. جامعة الخليل |
| 24 | 6. جامعة القدس |
| 26 | 7. جامعة القدس المفتوحة |
| 27 | 8. جامعة النجاح الوطنية |
| 29 | 9. كلية التربية / غزة |
| 31 | 10. كلية العلوم التربوية / ذكور |
| 32 | 11. كلية العلوم التربوية / إناث |
| 33 | 12. بوليتكنيك فلسطين / الخليل |
| 34 | 4 - جداول الطلبة والخريجين في الجامعات الفلسطينية |
| 75 | 5 - جداول العاملين في الجامعات الفلسطينية |
| 87 | 6 - جداول المكتبات في الجامعات الفلسطينية |
| | II - الكليات الفلسطينية |
| 95 | 1 - أسماء وعناوين الكليات الفلسطينية |
| 96 | 2 - ملخص بيانات الكليات الفلسطينية |
| 99 | 3 - جداول الطلبة في الكليات الفلسطينية |
| 121 | 4 - جداول العاملين في الكليات الفلسطينية |
| 135 | 5 - جدول المكتبات في الكليات الفلسطينية |

تقديم :

تلعب المعلومات دوراً أساسياً في عمليات التخطيط والتطوير والتنمية بالإضافة إلى أهميتها في ميادين أخرى للنشاط الإنساني، ولعل الأهم من المعلومات نفسها هو دقتها وموثوقيتها ومصداقيتها، لذلك عمل طاقم الإدارة العامة للتخطيط والتنمية في وزارة التعليم العالي كل ما بوسعه لتدقيق البيانات الواردة من مؤسسات التعليم العالي مع التزامنا بنشر البيانات كما جاءت من المصدر.

إن وزارة التعليم العالي الفلسطيني وهي تنتشر هذا الدليل الإحصائي ليحدوها الأمل في أن يجد فيه الباحثون والراغبون مرجعاً موثقاً لمعرفة الحقائق الإحصائية عن التعليم العالي الفلسطيني. وسوف نكون شاكرين لكم جميعاً في الجامعات والكليات وخارجها لكل ما يمكن أن تقدموه من نقد علمي موضوعي وبناء من شأنه أن يساهم في إعداد وإخراج الدليل بصورة أفضل.

وفي الختام نقدم شكرنا الكبير لكل من ساهم في إصدار هذا الدليل سواء في مواقع صنع القرار في الجامعات والكليات أو أولئك الذين عملوا على تجهيز البيانات وإرسالها إلى الوزارة وكذلك للذين أجابوا على استيضاحات الوزارة حول المعلومات. ونخص بالشكر زملاء في الجهاز المركزي للإحصاء الفلسطيني الذين قاموا بتدقيق البيانات ووضع الجداول والأشكال البيانية في هذا الدليل.

وزارة التعليم العالي

© كانون الأول 2000

جميع الحقوق محفوظة

وزارة التعليم العالي

الإدارة العامة للتخطيط والتطوير والإحصاء

ص.ب. 17360 القدس

فلسطين

بريد إلكتروني Planning@mhe.planet.edu

السلطة الوطنية الفلسطينية
وزارة التعليم العالي

الدليل الإحصائي لمؤسسات التعليم العالي
الفلسطيني

لعام 2000/1999